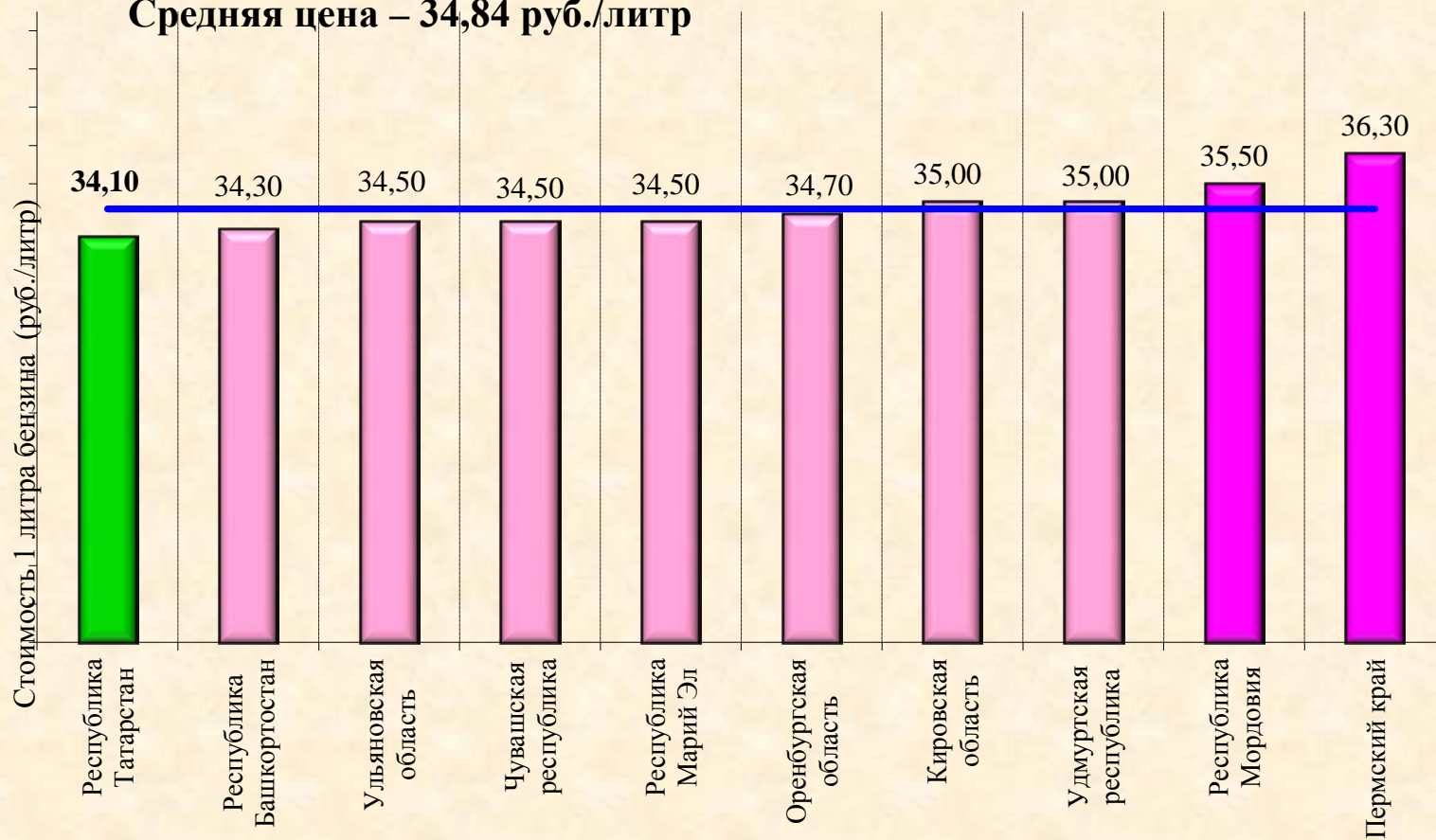


## Максимальные розничные цены на автомобильный бензин Нормаль-80 (АИ-80) по Приволжскому Федеральному округу на 12 июля 2017г.

Средняя цена – 34,84 руб./литр



Изменение цен  
с 05.07.2017 г.

Уровни цен в ПФО:

I – 36,30 – 1

II – 35,50 – 1

III – 35,00 – 2

IV – 34,70 – 1

V – 34,50 – 3

VI – 34,30 – 1

VII – 34,10 – 1 (в РТ)

За период с 05.07.2017г. по 12.07.2017 г. в регионах ПФО изменений розничной цены на АИ-80 не происходило.

Примечание: График подготовлен по материалам, представленным по телефону операторами автозаправочных станций

## Максимальные розничные цены на автомобильный бензин Регуляр-92 (АИ-92) по Приволжскому Федеральному округу на 12 июля 2017 г.

Средняя цена – 36,60 руб./литр

Изменение цен  
с 05.07.2017г.

Уровни цен в ПФО:

I – 37,70 – 1

II – 37,35 – 1

III – 37,00 – 1

IV – 36,80 – 2

V – 36,70 – 1

VI – 36,60 – 1

VII – 36,50 – 1

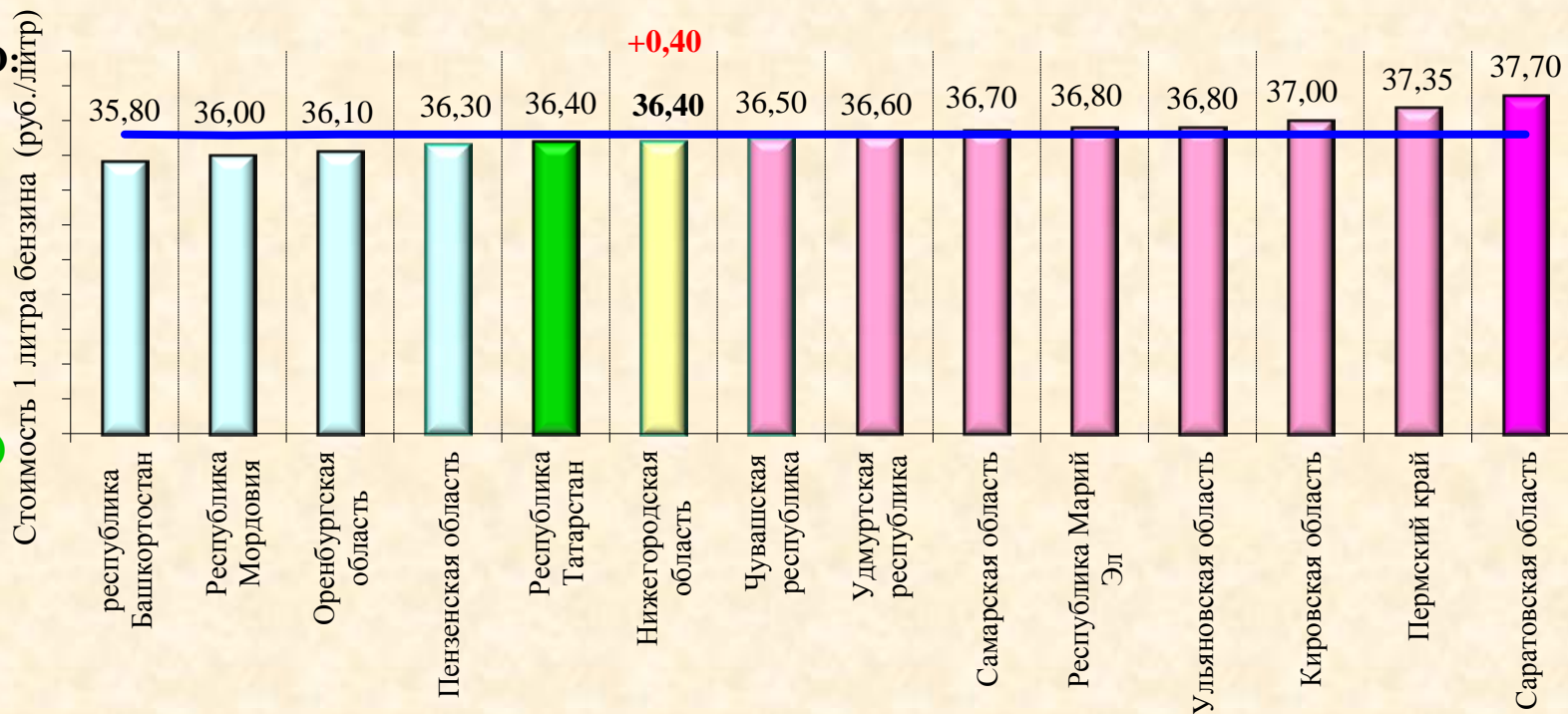
VIII – 36,40 – 2 (в РТ)

IX – 36,30 – 1

X – 36,10 – 1

XI – 36,00 – 1

XII – 35,80 – 1



За период с 05.07.2017г. по 12.07.2017 г.

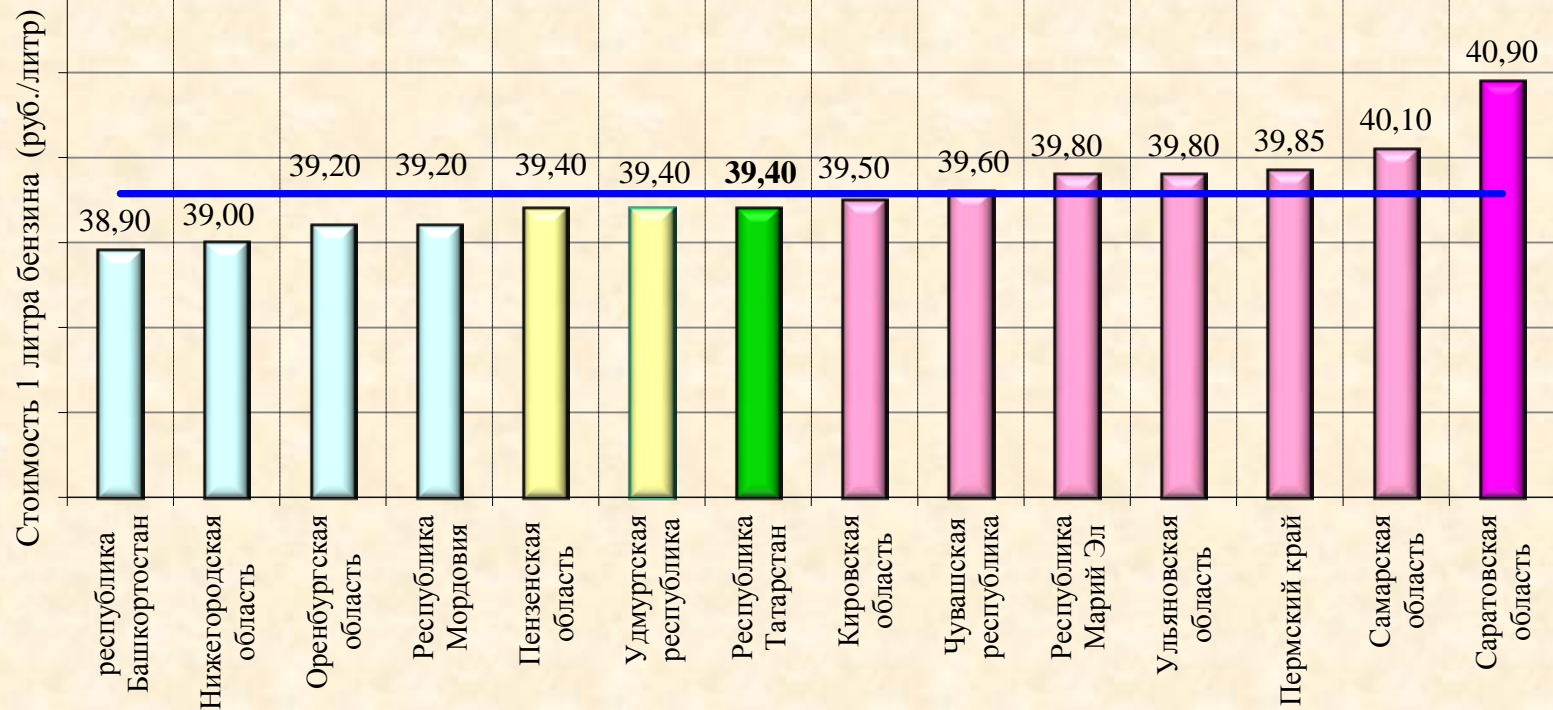
➤ произошло повышение розничных цен на автобензин АИ-92 в 1-м регионе ПФО:

-в Нижегородской области на 40 коп.

Примечание: График подготовлен по материалам, представленным по телефону операторами автозаправочных станций

## Максимальные розничные цены на автомобильный бензин Премиум-95 (АИ-95) по Приволжскому Федеральному округу на 12 июля 2017 г.

Средняя цена – 39,58 руб./литр



Изменение цен  
с 05.07.2017г.

Уровни цен в ПФО:

I – 40,90 – 1

II – 40,10 – 1

III – 39,85 – 1

IV – 39,80 – 2

V – 39,60 – 1

VI – 39,50 – 1

VII – 39,40 – 3 (в РТ)

VIII – 39,20 – 2

IX – 39,00 – 1

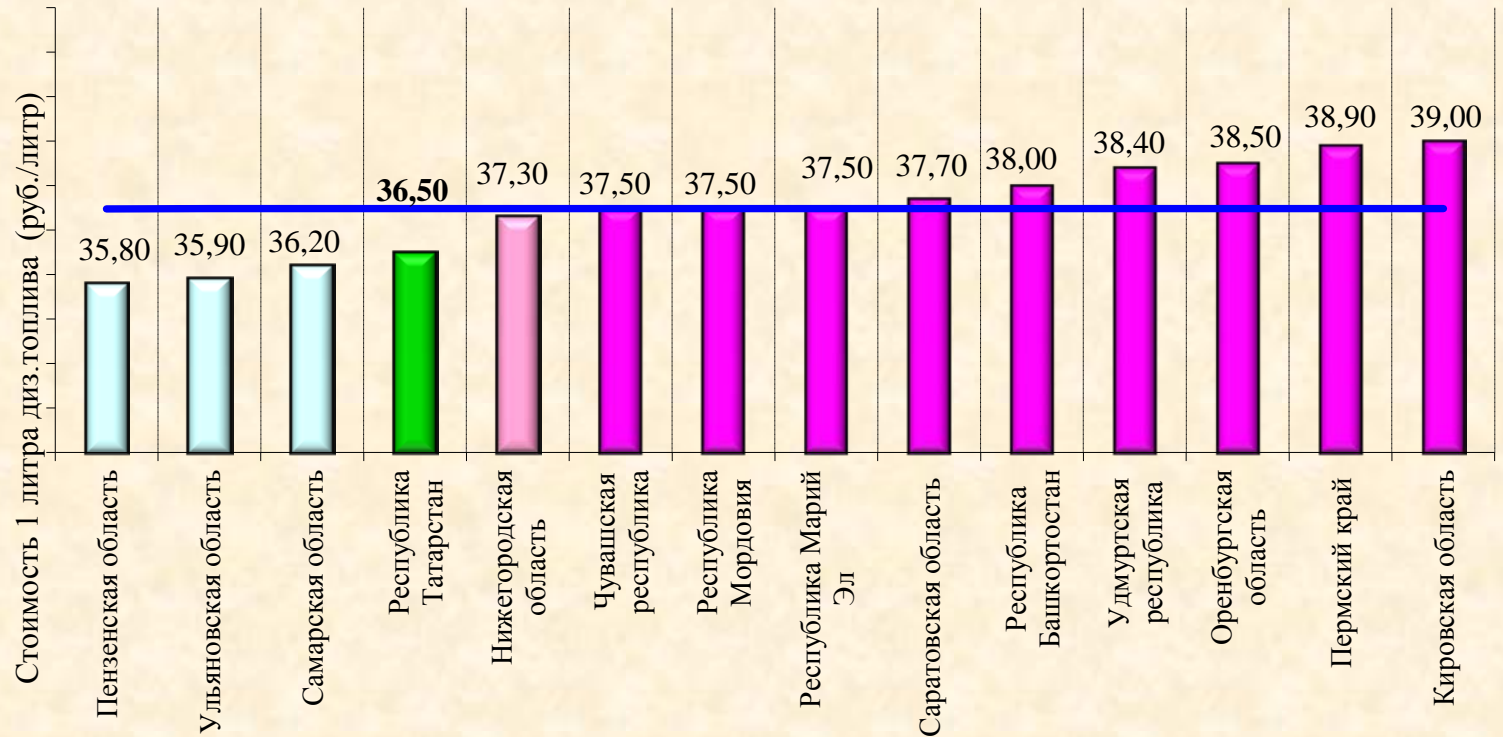
X – 38,90 – 1

За период с 05.07.2017г. по 12.07.2017 г. в регионах ПФО изменений розничной цены на АИ-95 не происходило.

Примечание: График подготовлен по материалам, представленным по телефону операторами автозаправочных станций

## Максимальные розничные цены на дизельное топливо (лето) по Приволжскому Федеральному округу на 12 июля 2017г.

Средняя цена – 37,48 руб./литр



Изменение цен  
с 05.07.2017г.

Уровни цен в ПФО:

- I – 39,00 – 1
- II – 38,90 – 1
- III – 38,50 – 1
- IV – 38,40 – 1
- V – 38,00 – 1
- VI – 37,70 – 1
- VII – 37,50 – 3
- VIII – 37,30 – 1
- IX – 36,50 – 1 (в РТ)
- X – 36,20 – 1
- XI – 35,90 – 1
- XII – 35,80 – 1

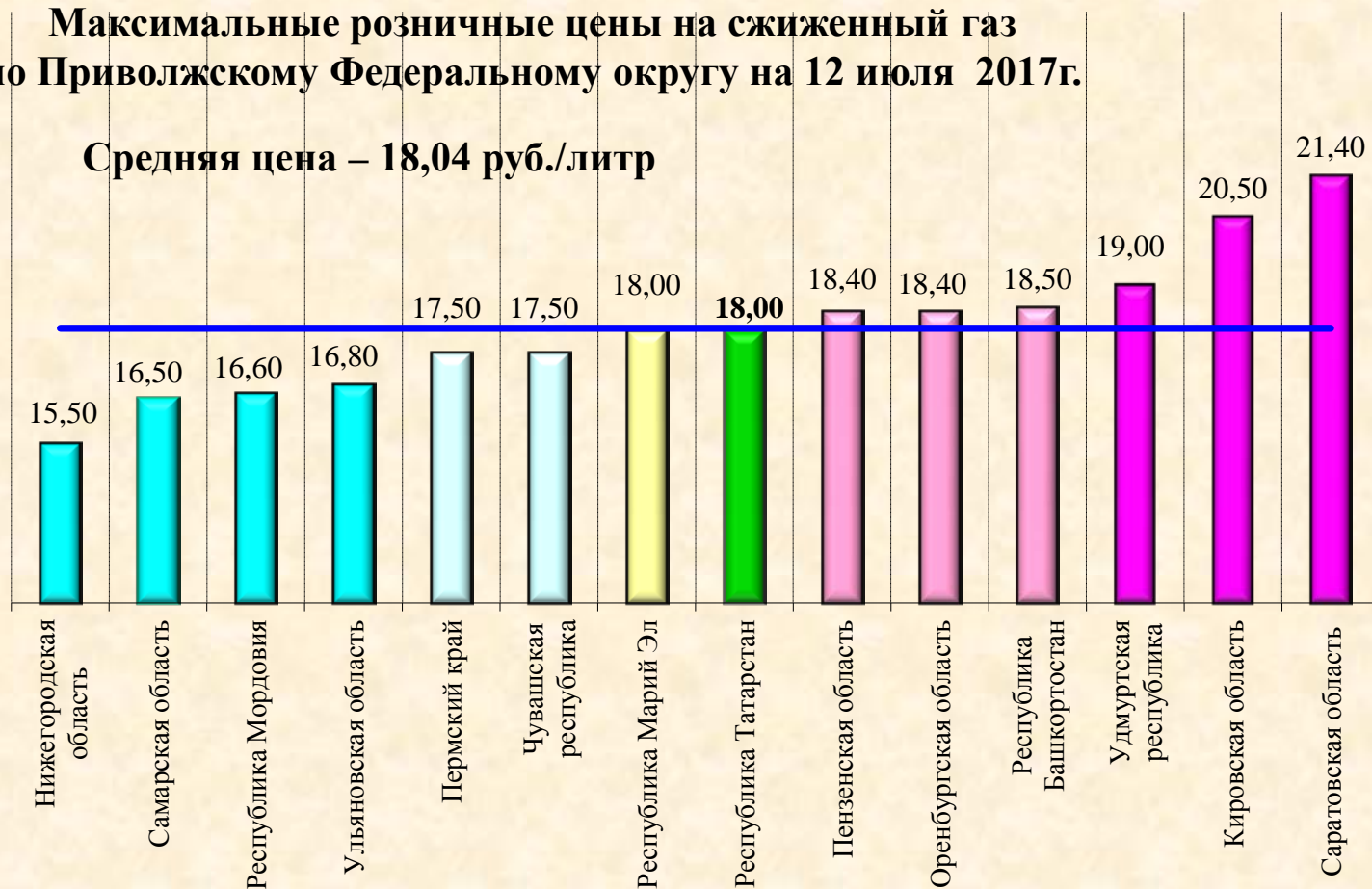
За период с 05.07.2017г. по 12.07.2017 г. в регионах ПФО изменений розничной цены на ДТ (лето) не происходило.

Примечание: График подготовлен по материалам, представленным по телефону операторами автозаправочных станций

## Максимальные розничные цены на сжиженный газ по Приволжскому Федеральному округу на 12 июля 2017г.

Средняя цена – 18,04 руб./литр

Стоимость 1 литра сжиженного газа (руб./литр)



Изменение цен

с 05.07.2017г.

Уровни цен в ПФО:

I – 21,40–1

II – 20,50–1

III – 19,00-1

IV – 18,50 - 1

V – 18,40- 2

VI – 18,00 -2 (в РТ)

VII–17,50 -2

VIII–16,80 – 1

IX–16,60 – 1

X–16,50 – 1

XI– 15,50 – 1

За период с 05.07.2017г. по 12.07.2017 г. в регионах ПФО изменений розничной цены на сжиженный газ не происходило.

Примечание: График подготовлен по материалам, представленным по телефону операторами автогазозаправочных станций (АГЗС)

## Максимальные розничные цены на сжатый газ по Приволжскому Федеральному округу на 12 июля 2017 г.

Средняя цена – 13,22 руб./м<sup>3</sup>

Изменение цен  
с 05.07.2017г.

Уровни цен в ПФО:

I – 14,80 – 1

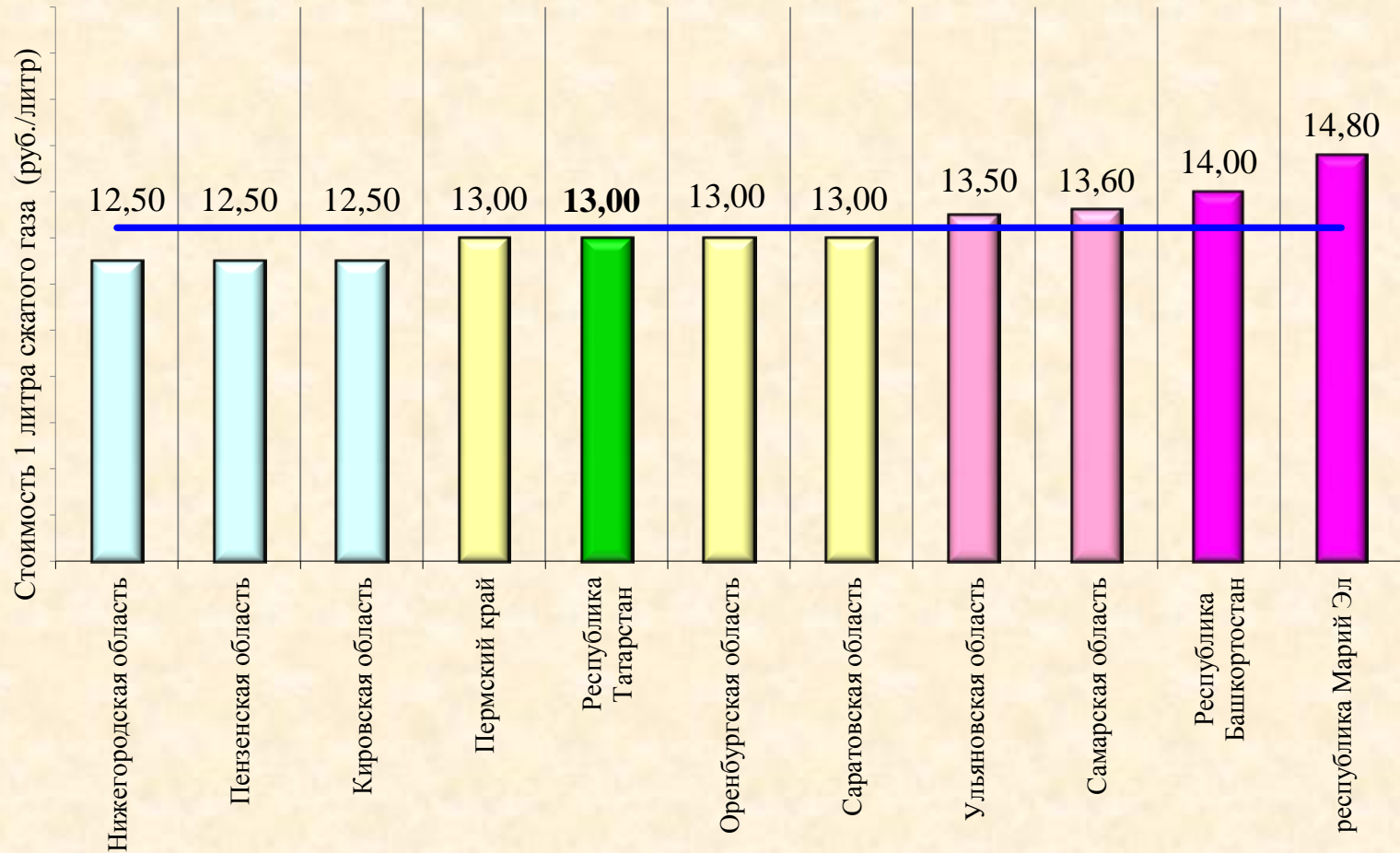
II – 14,00 – 1

III – 13,60 – 1

IV – 13,50 – 1

V – 13,00 – 4 (в РТ)

VI – 12,50 – 3



За период с 05.07.2017 г. по 12.07.2017 г. в регионах ПФО изменений розничной цены на сжатый газ не происходило.

Примечание: График подготовлен по материалам, представленным по телефону операторами автомобильных газонаполнительных компрессорных станций (АГНКС)