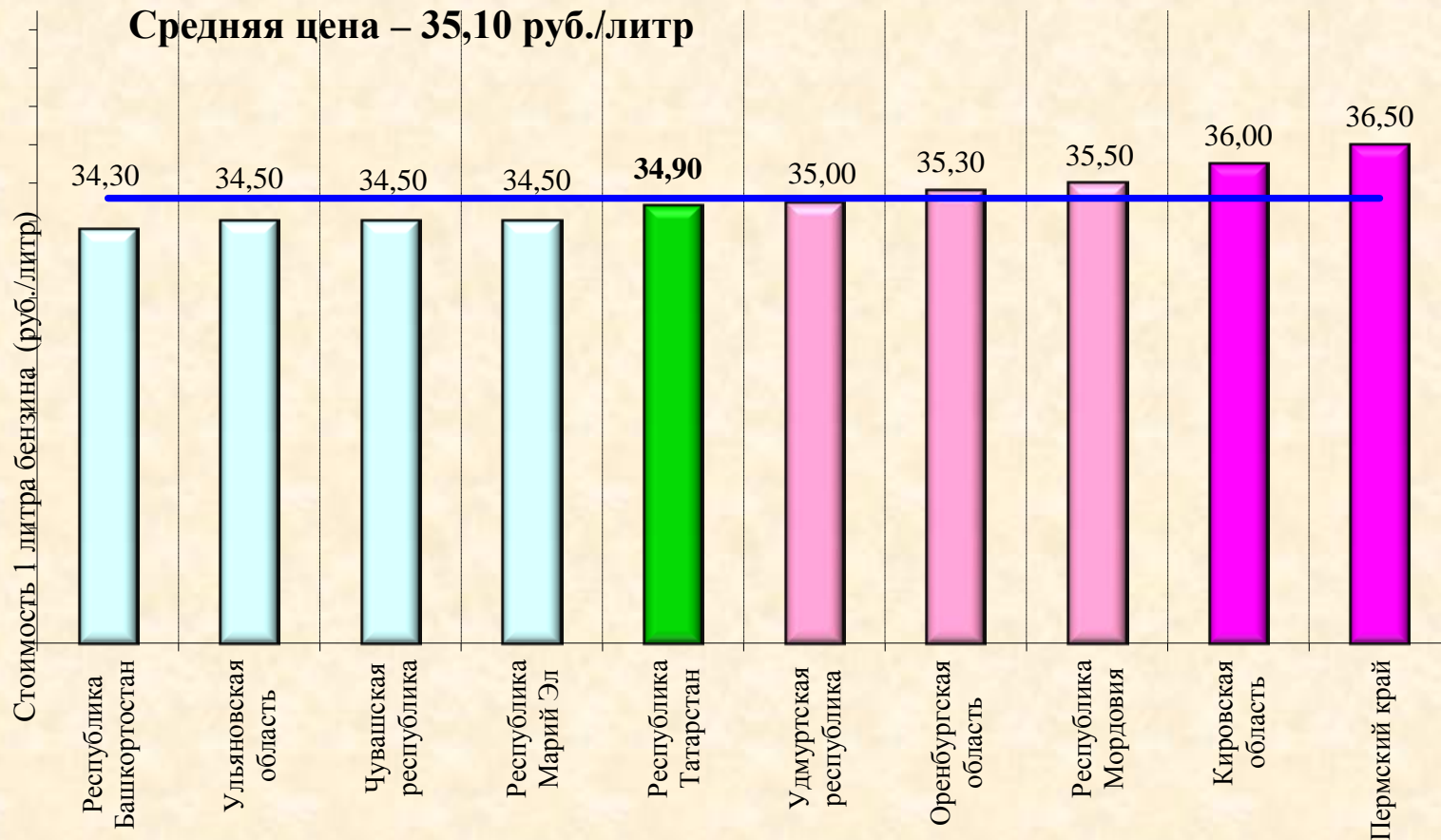


Максимальные розничные цены на автомобильный бензин Нормаль-80 (АИ-80) по Приволжскому Федеральному округу на 08 ноября 2017г.

Средняя цена – 35,10 руб./литр



Изменение цен
с 31.10.2017 г.

Уровни цен в ПФО:

I – 36,50 – 1

II – 36,00 – 1

III – 35,50 – 1

IV – 35,30 – 1

V – 35,00 – 1

VI – 34,90 – 1 (в РТ)

VII – 34,50 – 3

VIII – 34,30 – 1

За период с 31.10.2017 г. по 08.11.2017г. изменений розничных цен на автобензин АИ-80 в регионах ПФО не происходило.

Примечание: График подготовлен по материалам, представленным по телефону операторами автозаправочных станций

Максимальные розничные цены на автомобильный бензин Регуляр-92 (АИ-92) по Приволжскому Федеральному округу на 08 ноября 2017 г.

Средняя цена – 36,80 руб./литр

Изменение цен

с 31.10.2017 г.

Уровни цен в ПФО:

I – 37,70 - 1

II – 37,65 - 1

III – 37,50 - 1

IV – 37,20 - 2

V – 36,90 – 2 (в РТ)

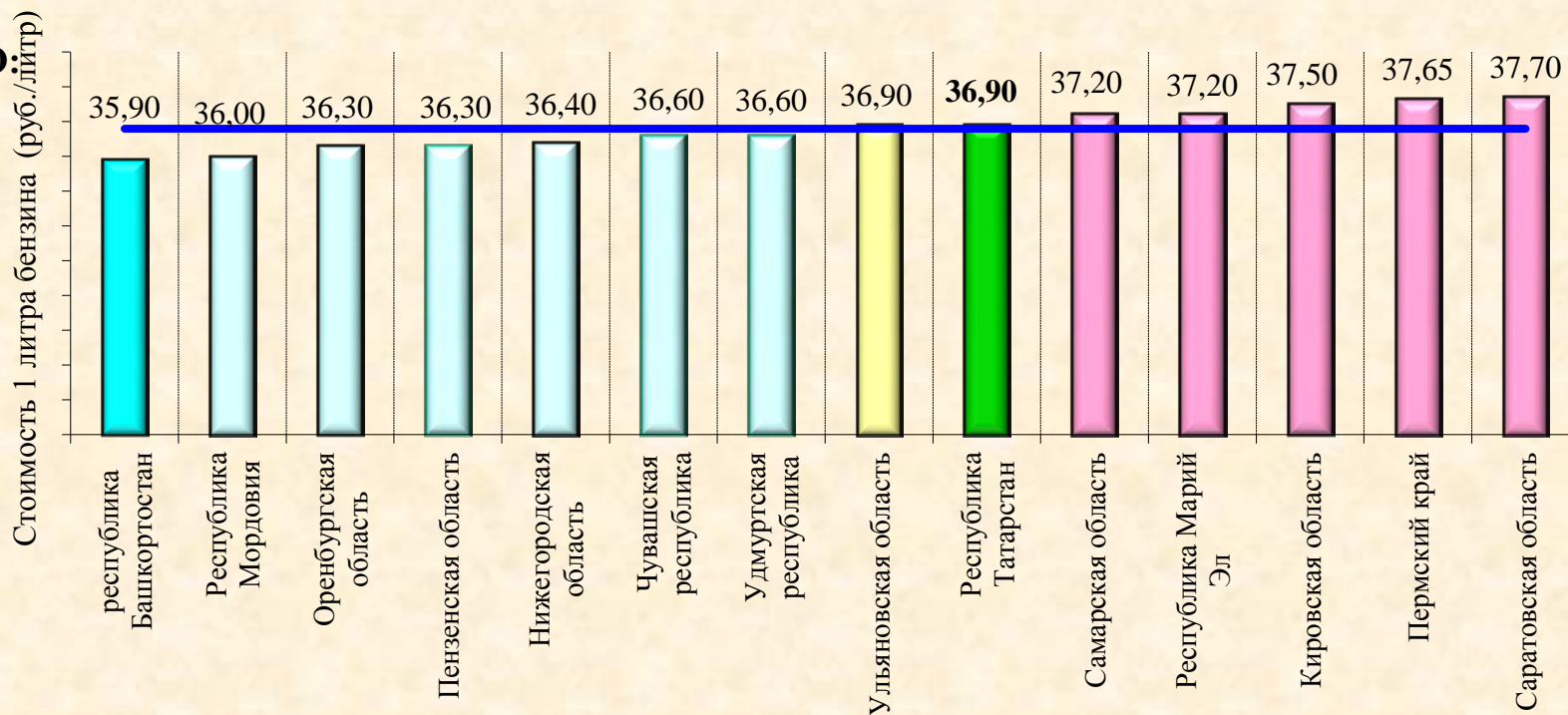
VI – 36,60 – 2

VII – 36,40 – 1

VIII – 36,30 – 2

IX – 36,00 – 1

X – 35,90 – 1



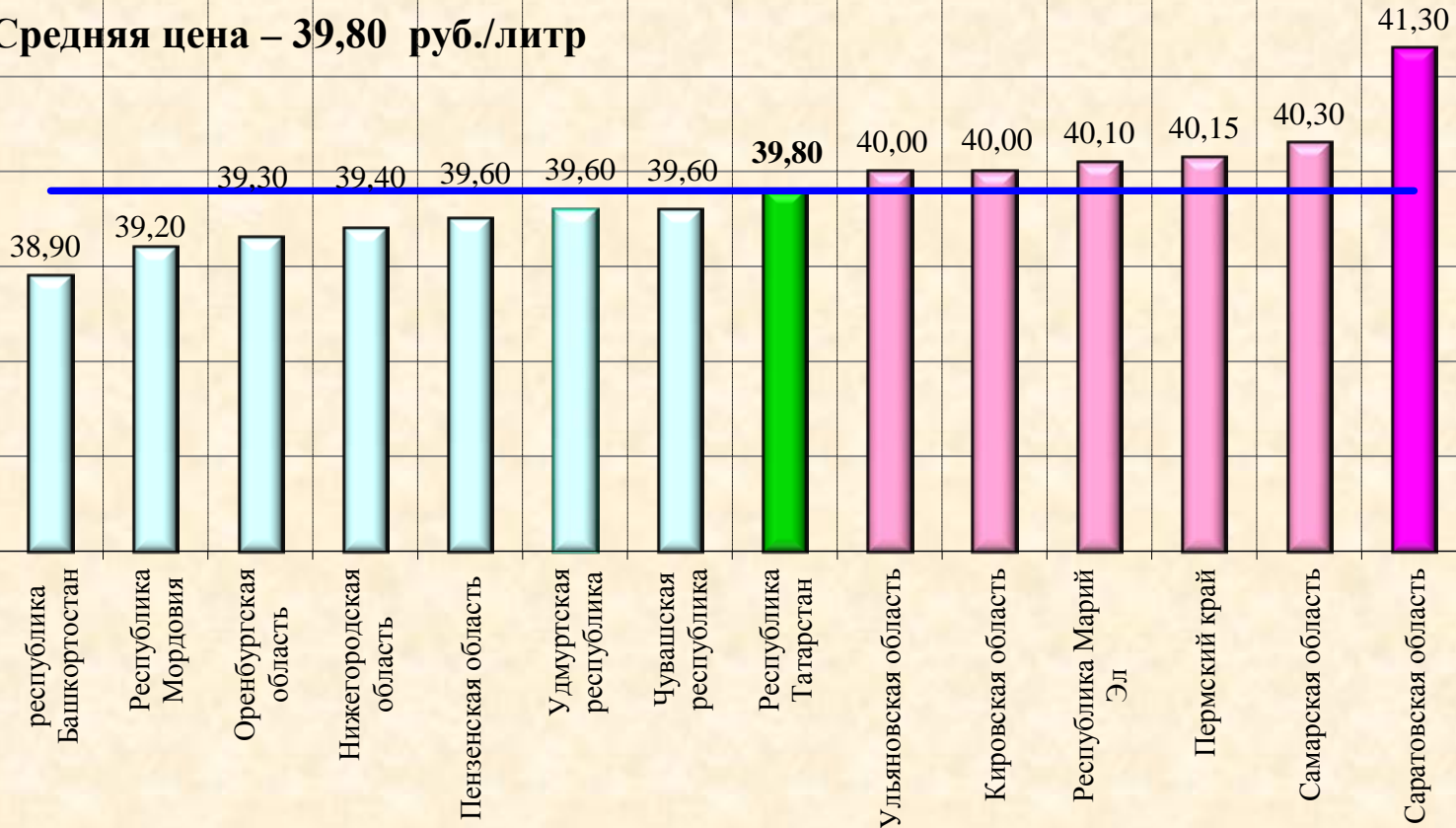
За период с 31.10.2017 г. по 08.11.2017г. изменений розничных цен на автобензин АИ-92 в регионах ПФО не происходило

Примечание: График подготовлен по материалам, представленным по телефону операторами автозаправочных станций

Максимальные розничные цены на автомобильный бензин Премиум-95 (АИ-95) по Приволжскому Федеральному округу на 08 ноября 2017 г.

Средняя цена – 39,80 руб./литр

Стоимость 1 литра бензина (руб./литр)



Изменение цен
с 31.10.2017 г.

Уровни цен в ПФО:

I – 41,30 – 1

II – 40,30 – 1

III – 40,15 – 1

IV – 40,10 – 1

V – 40,00 – 2

VI – 39,80 – 1 (в РТ)

VII – 39,60 – 3

VIII – 39,40 – 1

IX – 39,30 – 1

X – 39,20 – 1

XI – 38,90 – 1

За период с 31.10.2017 г. по 08.11.2017г. изменений розничных цен на автобензин АИ-95 в регионах ПФО не происходило

Примечание: График подготовлен по материалам, представленным по телефону операторами автозаправочных станций

Максимальные розничные цены на дизельное топливо (межсезонное) по Приволжскому Федеральному округу на 08 ноября 2017г.

Изменение цен
с 31.10.2017 г.

Уровни цен в ПФО:

I – 39,90- 1

II – 39,00 – 2

III – 38,70–1 (в РТ)

IV – 38,50-1

V – 38,30 – 1

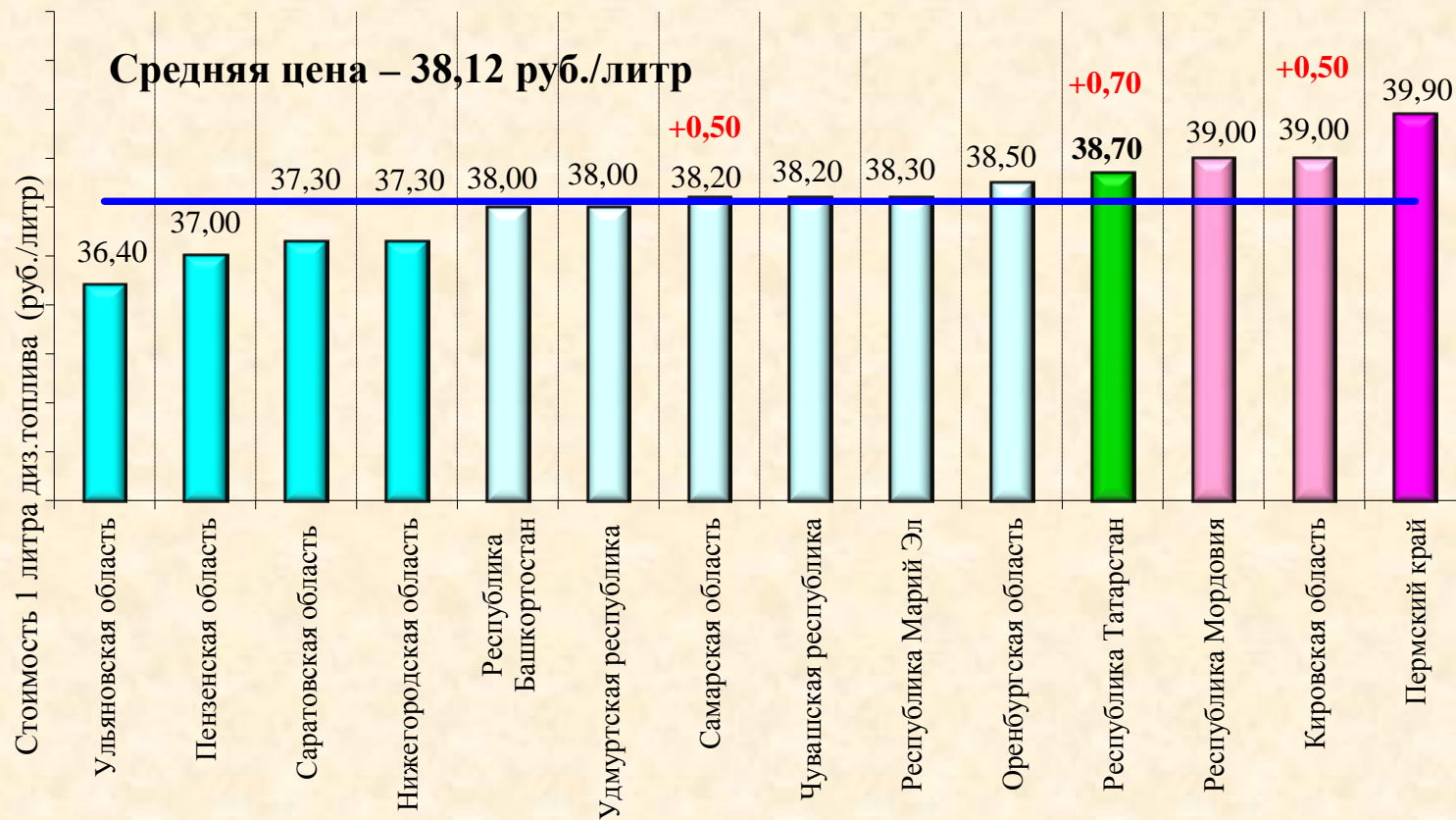
VI – 38,20 -2

VII – 38,00– 2

VIII–37,30– 2

IX – 37,00 – 1

X – 36,40 – 1



*За период с 31.10.2017 г. по 08.11.2017г. произошло повышение розничных цен на дизельное топливо (межсез.) в 3-х регионах ПФО:

- в республике Татарстан на 70 коп.;

- в Кировской области на 50 коп.;

- в Самарской области на 50 коп.

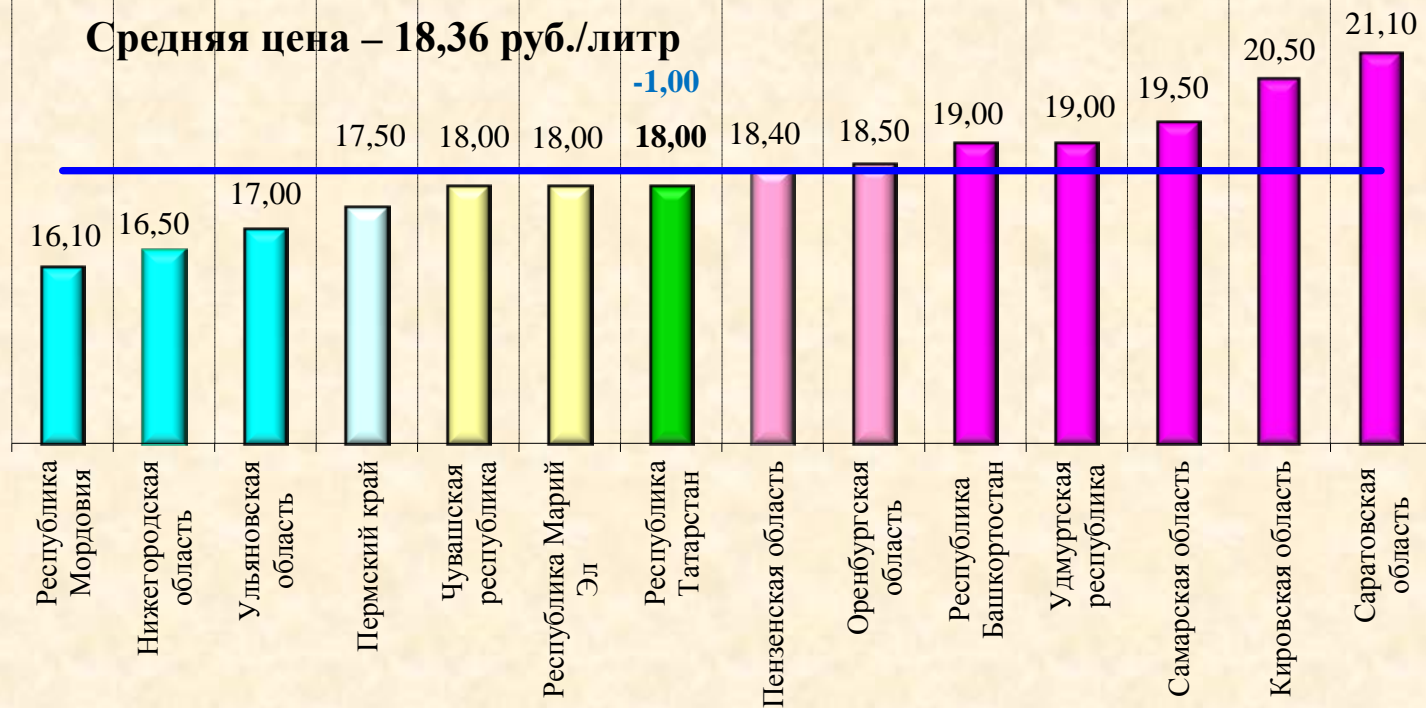
Примечание: График подготовлен по материалам, представленным по телефону операторами автозаправочных станций

Максимальные розничные цены на сжиженный газ по Приволжскому Федеральному округу на 08 ноября 2017г.

Средняя цена – 18,36 руб./литр

-1,00

Стоимость 1 литра сжиженного газа (руб./литр)



Изменение цен

с 31.10.2017 г.

Уровни цен в ПФО:

I – 21,10 – 1

II – 20,50 – 1

III – 19,50 – 1

IV – 19,00 – 2

V – 18,50 – 1

VI – 18,40 – 1

VII – 18,00 – 3 (в РТ)

VIII – 17,50 – 1

IX – 17,00 – 1

X – 16,50 – 1

XI – 16,10 – 1

**За период с 24.10.2017 г. по 31.10.2017г. произошло понижение розничной цены на сжиженный газ в 1-м регионе ПФО: - в республике Татарстан на 1,00 руб.

Примечание: График подготовлен по материалам, представленным по телефону операторами автогазозаправочных станций (АГЗС)

Максимальные розничные цены на сжатый газ по Приволжскому Федеральному округу на 08 ноября 2017 г.

Средняя цена – 13,49 руб./м³

Изменение цен
с 31.10.2017 г.

Уровни цен в ПФО:

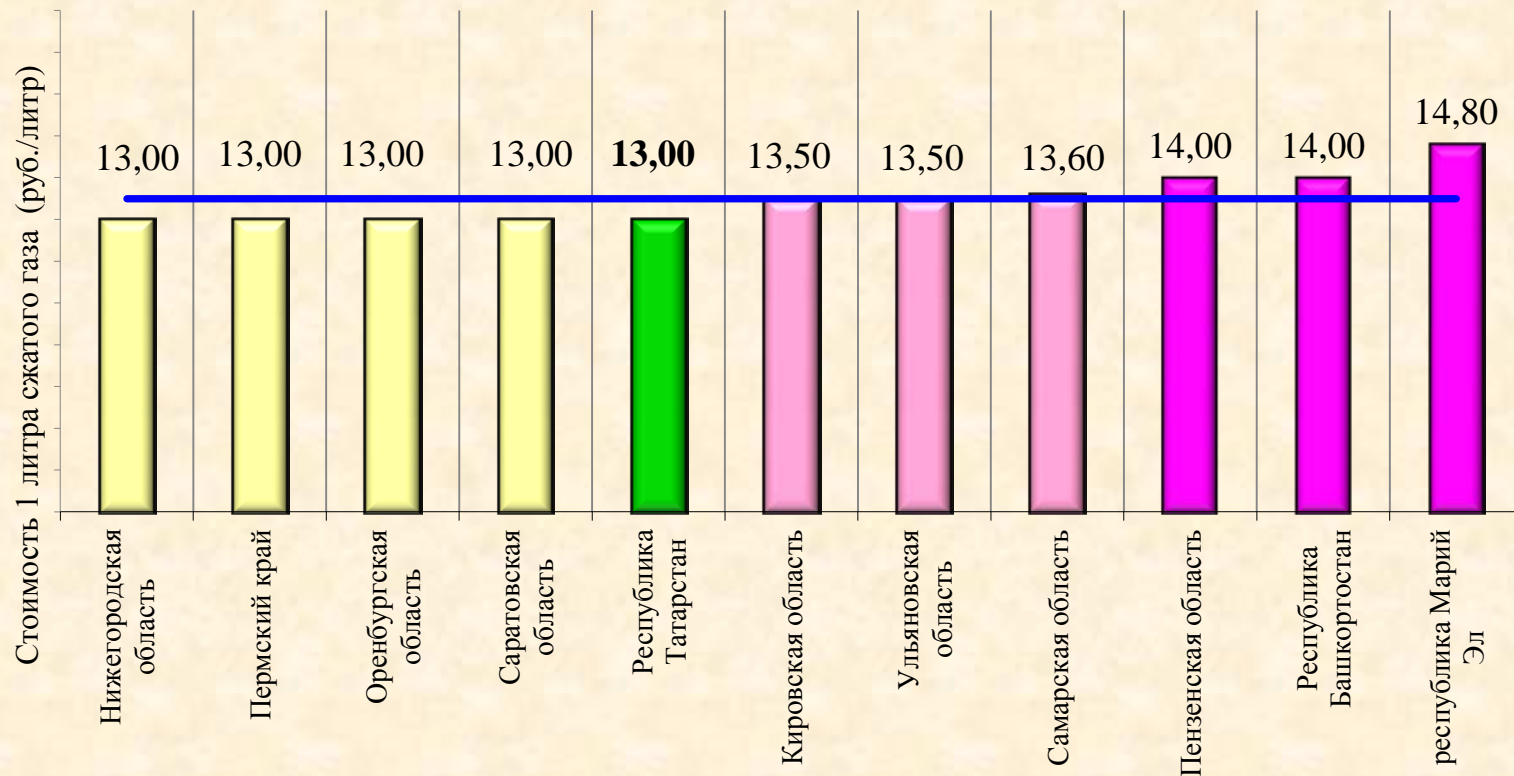
I – 14,80 – 1

II – 14,00 – 2

III – 13,60 – 1

IV – 13,50 – 2

V – 13,00 – 5(в РТ)



За период с 31.10.2017 г. по 08.11.2017г. изменений розничных цен на сжатый газ в регионах ПФО не происходило.

Примечание: График подготовлен по материалам, представленным по телефону операторами автомобильных газонаполнительных компрессорных станций (АГНКС)