

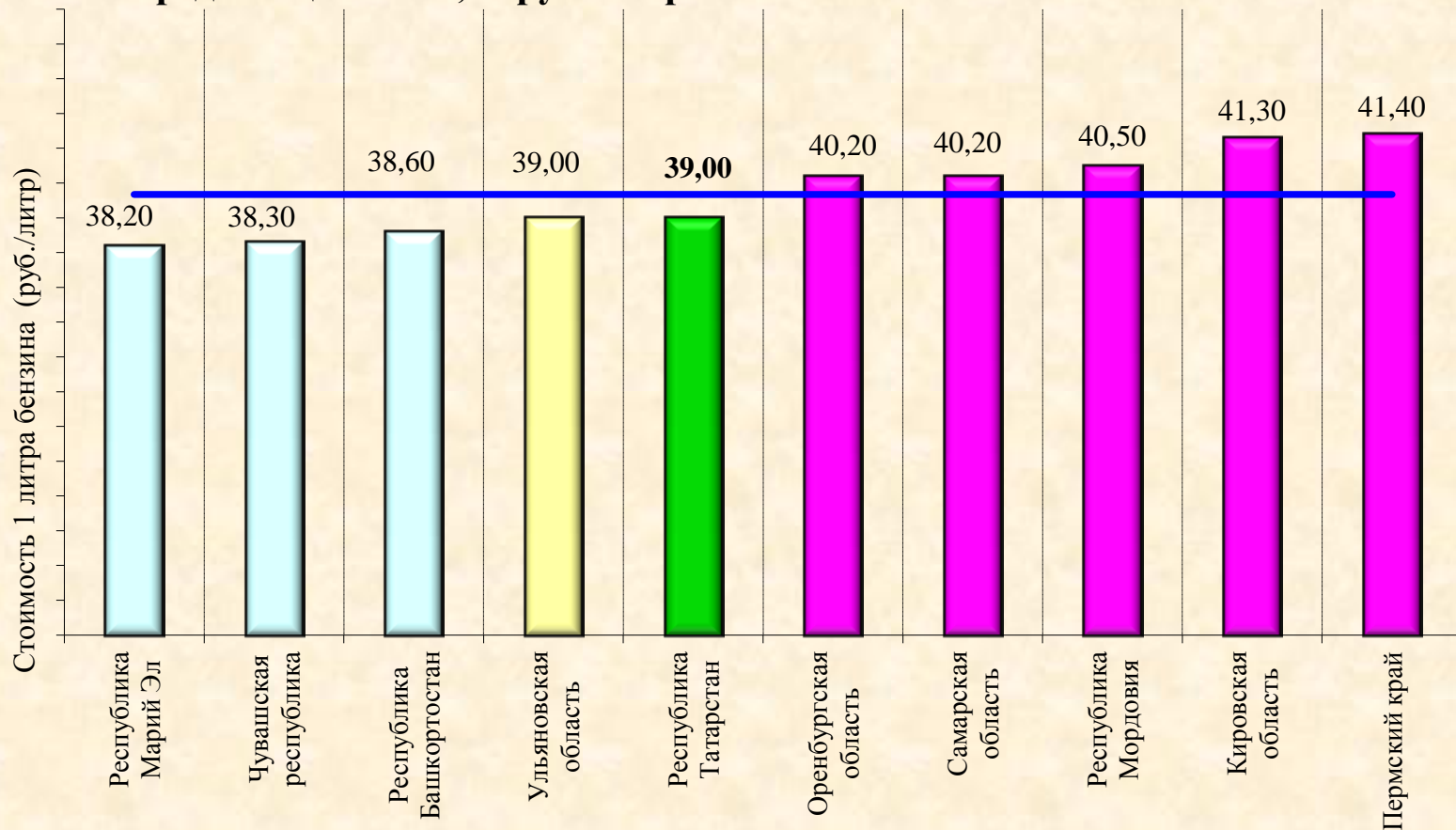
Максимальные розничные цены на автомобильный бензин Нормаль-80 (АИ-80) по Приволжскому Федеральному округу на 31 июля 2018г.

Средняя цена – 39,67 руб./литр

Изменение цен
с 24.07.2018 г.

Уровни цен в ПФО:

- I – 41,40 – 1
- II – 41,30 – 1
- III – 40,50 – 1
- IV – 40,20 – 2
- V – 39,00 - 2 (в РТ)
- VI – 38,60 – 1
- VII – 38,30 – 1
- VIII – 38,20 – 1



За период с 24.07.2018г. по 31.07.2018г изменений розничных цен на автобензин АИ-80 в регионах ПФО не происходило.

Примечание: График подготовлен по материалам, представленным по телефону операторами автозаправочных станций

Максимальные розничные цены на автомобильный бензин Регуляр-92 (АИ-92) по Приволжскому Федеральному округу на 31 июля 2018 г. Средняя цена – 40,79 руб./литр

Изменение цен
с 24.07.2018 г.
Уровни цен в ПФО:

I – 42,00 - 1

II – 41,35 – 1

III – 41,20 – 2

IV – 41,00 – 1

V – 40,80 – 1

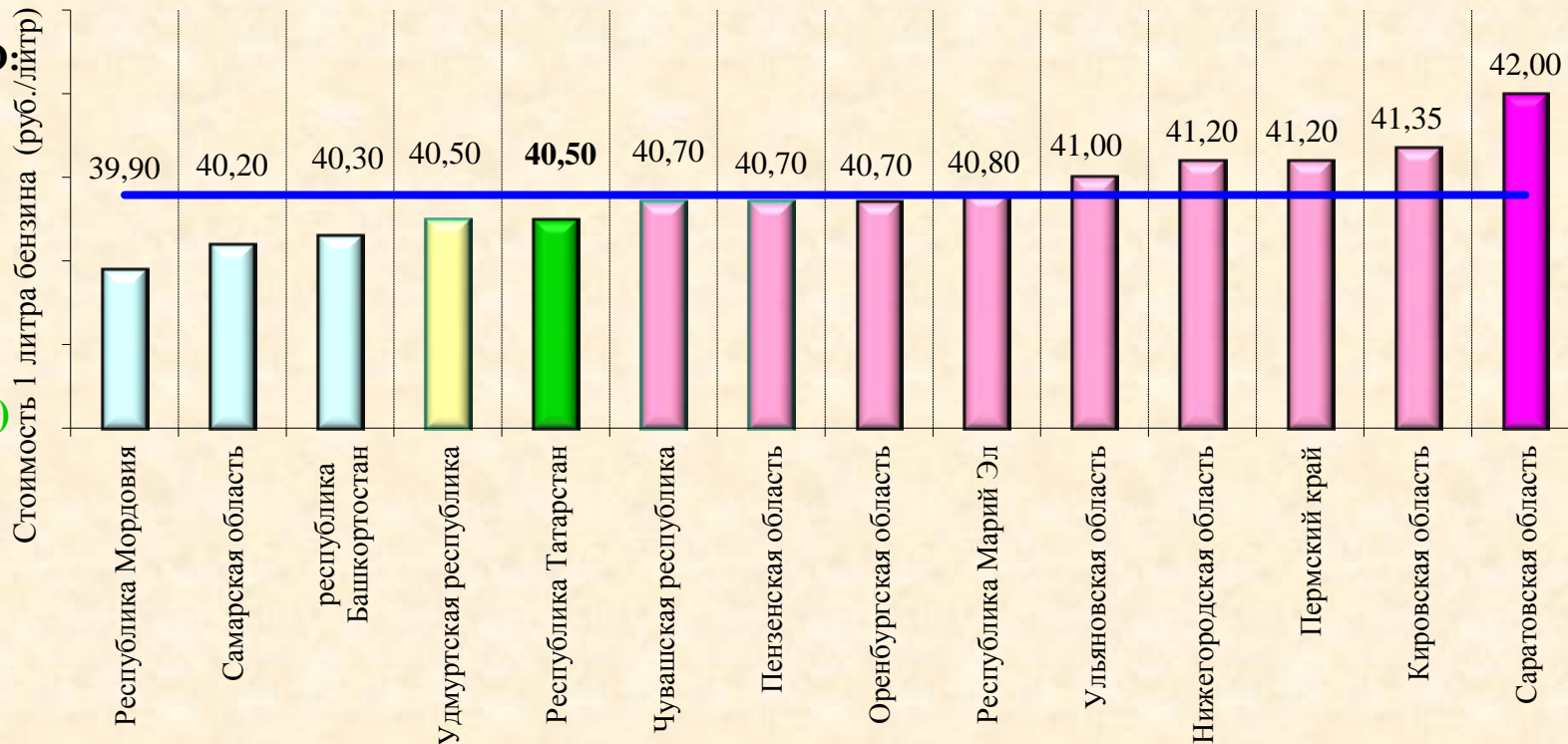
VI – 40,70 – 3

VII – 40,50 – 2 (в РТ)

VIII – 40,30 - 1

IX – 40,20 - 1

X – 39,90 - 1



За период с 24.07.2018г. по 31.07.2018г изменений розничных цен на автобензин АИ-92 в регионах ПФО не происходило.

Примечание: График подготовлен по материалам, представленным по телефону операторами автозаправочных станций

Максимальные розничные цены на автомобильный бензин Премиум-95 (АИ-95) по Приволжскому Федеральному округу на 31 июля 2018 г. Средняя цена – 43,80 руб./литр

Изменение цен
с 24.07.2018 г.

Уровни цен в ПФО:

I – 45,50 – 1

II – 44,60 – 1

III – 44,45 – 1

IV – 44,30 – 1

V – 43,80 – 2

VI – 43,70 – 1

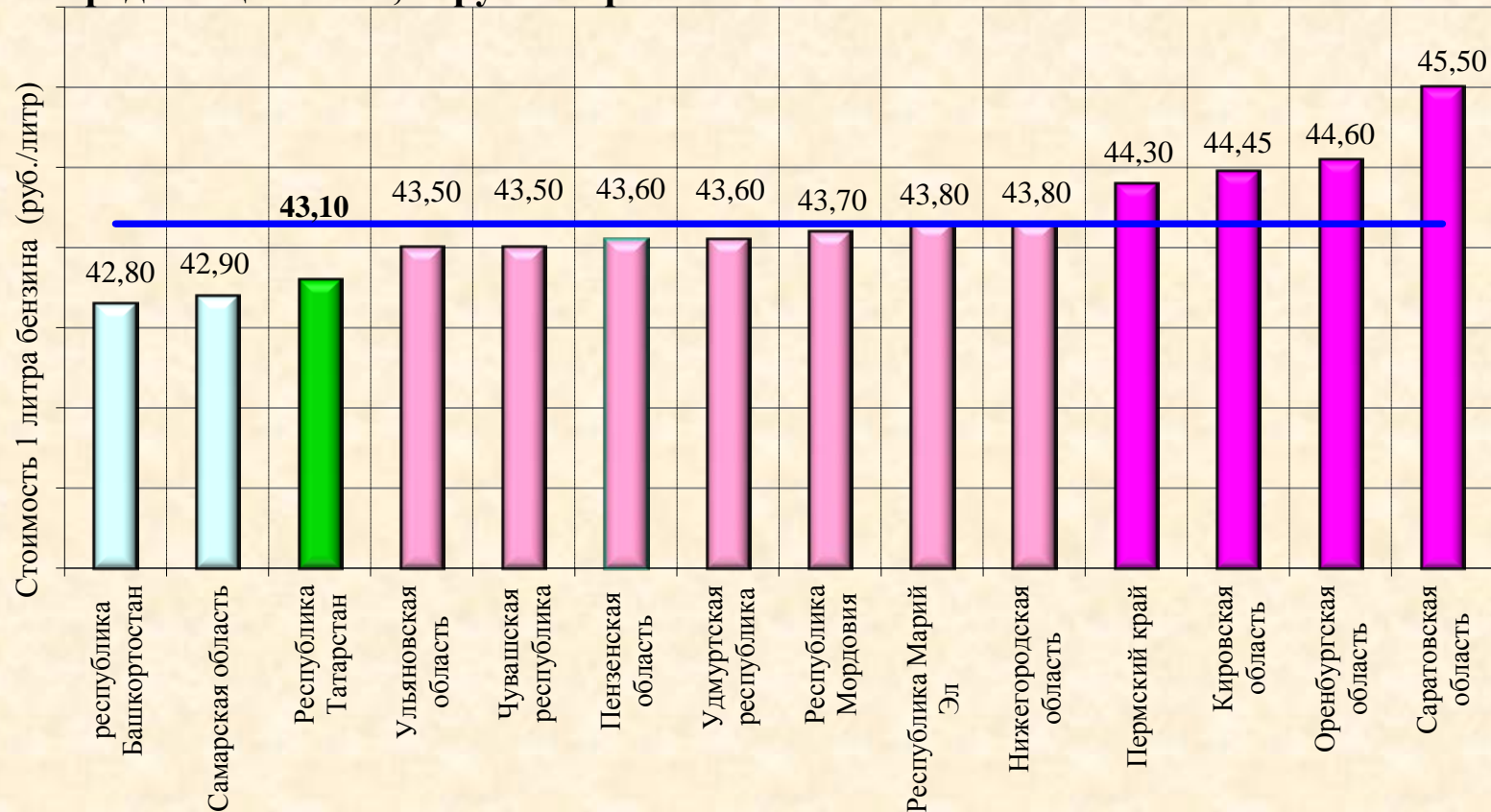
VII – 43,60 – 2

VIII – 43,50 – 2

IX – 43,10 – 1 (в РТ)

X – 42,90 – 1

XI – 42,80 – 1



За период с 24.07.2018г. по 31.07.2018г изменений розничных цен на автобензин АИ-95 в регионах ПФО не происходило.

Примечание: График подготовлен по материалам, представленным по телефону операторами автозаправочных станций

Максимальные розничные цены на дизельное топливо (летнее) по Приволжскому Федеральному округу на 31 июля 2018г.

Средняя цена – 43,54 руб./литр

Изменение цен
с 24.07.2018 г.

Уровни цен в ПФО:

I – 44,50 - 3

II – 44,00 - 1

III – 43,90 - 1

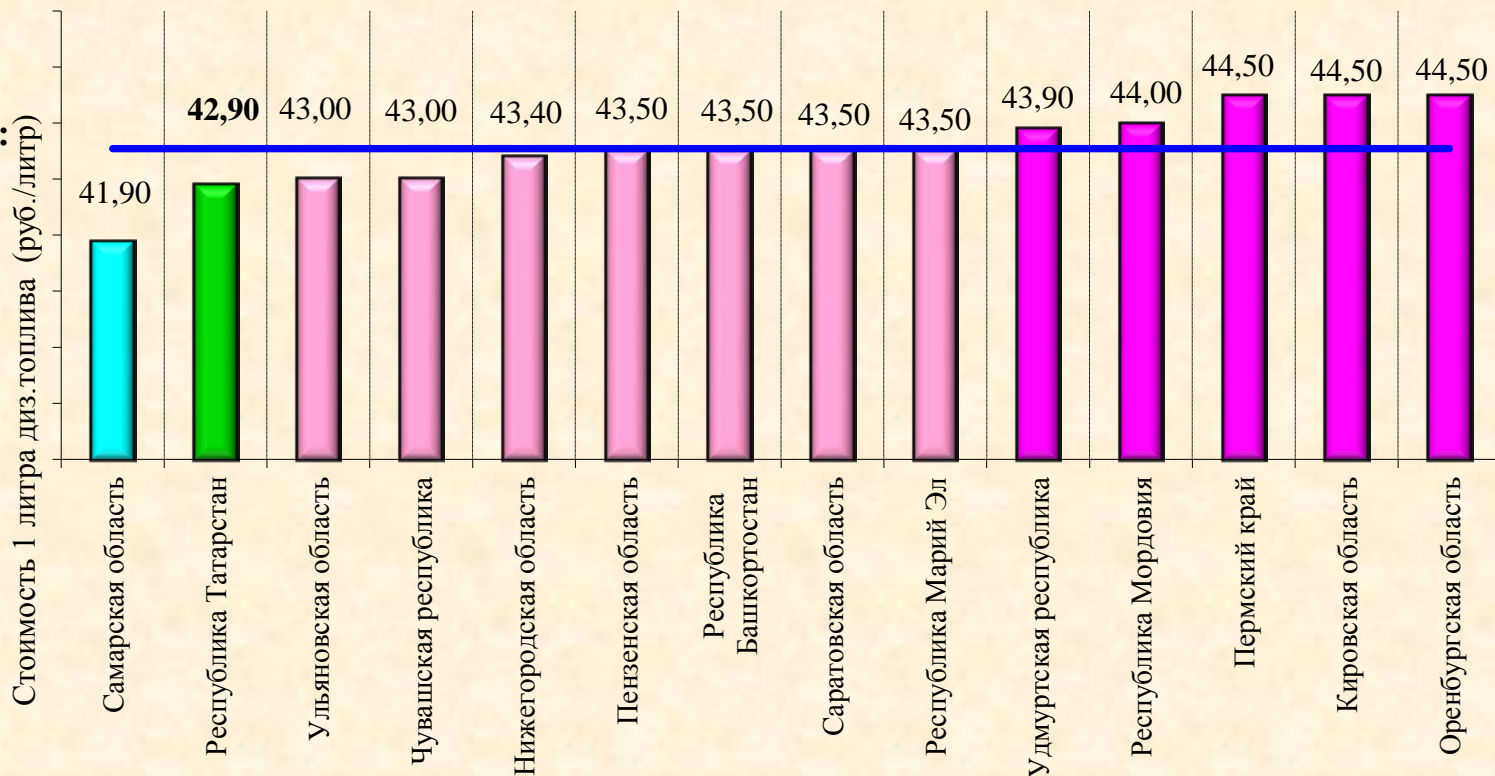
IV – 43,50 - 4

V – 43,40 - 1

VI – 43,00 - 2

VII – 42,90 - 1 (в РТ)

VIII – 41,90 - 1

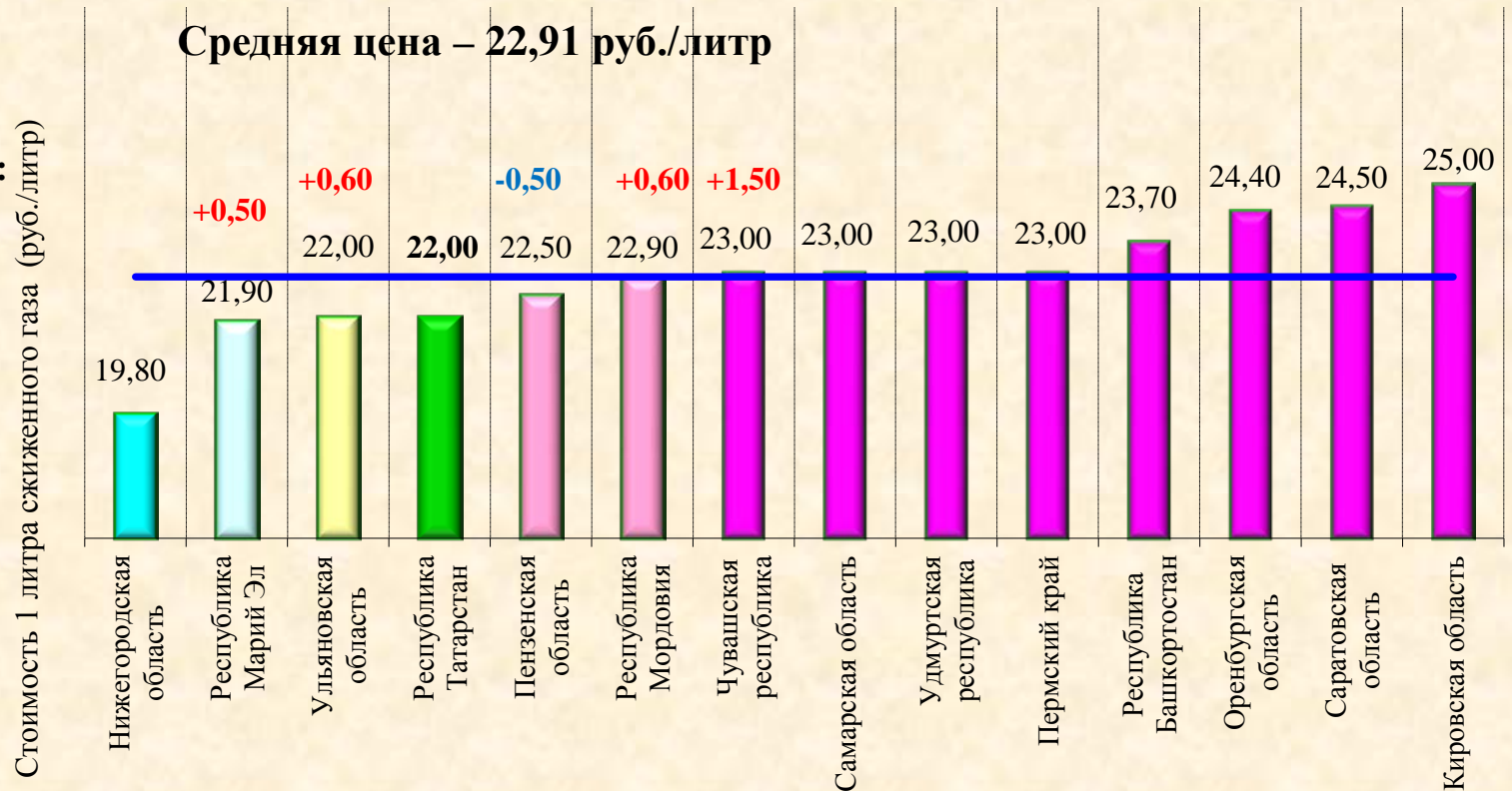


За период с 24.07.2018г. по 31.07.2018г. изменений розничных цен на дизельное топливо (летнее) в регионах ПФО не происходило.

Примечание: График подготовлен по материалам, представленным по телефону операторами автозаправочных станций

Максимальные розничные цены на сжиженный газ по Приволжскому Федеральному округу на 31 июля 2018г.

Средняя цена – 22,91 руб./литр



Изменение цен
с 24.07.2018 г.

Уровни цен в ПФО:

I – 25,0–1

II – 24,50 - 1

III – 24,40 -1

IV – 23,70 – 1

V – 23,00 – 4

VI – 22,90 – 1

VII – 22,50 – 1

VIII – 22,00 – 2 (в РТ)

IX – 21,90 – 1

X – 19,80 – 1

*За период с 14.07.2018г. по 31.07.2018г. произошло повышение розничной цены на сжиженный газ в 4-х регионах ПФО:

- в республике Мордовия на 60 коп.;
- в Ульяновской области на 60 коп.;
- в республике Марий Эл на 50 коп.;
- в Чувашской республике на 1,5 руб.

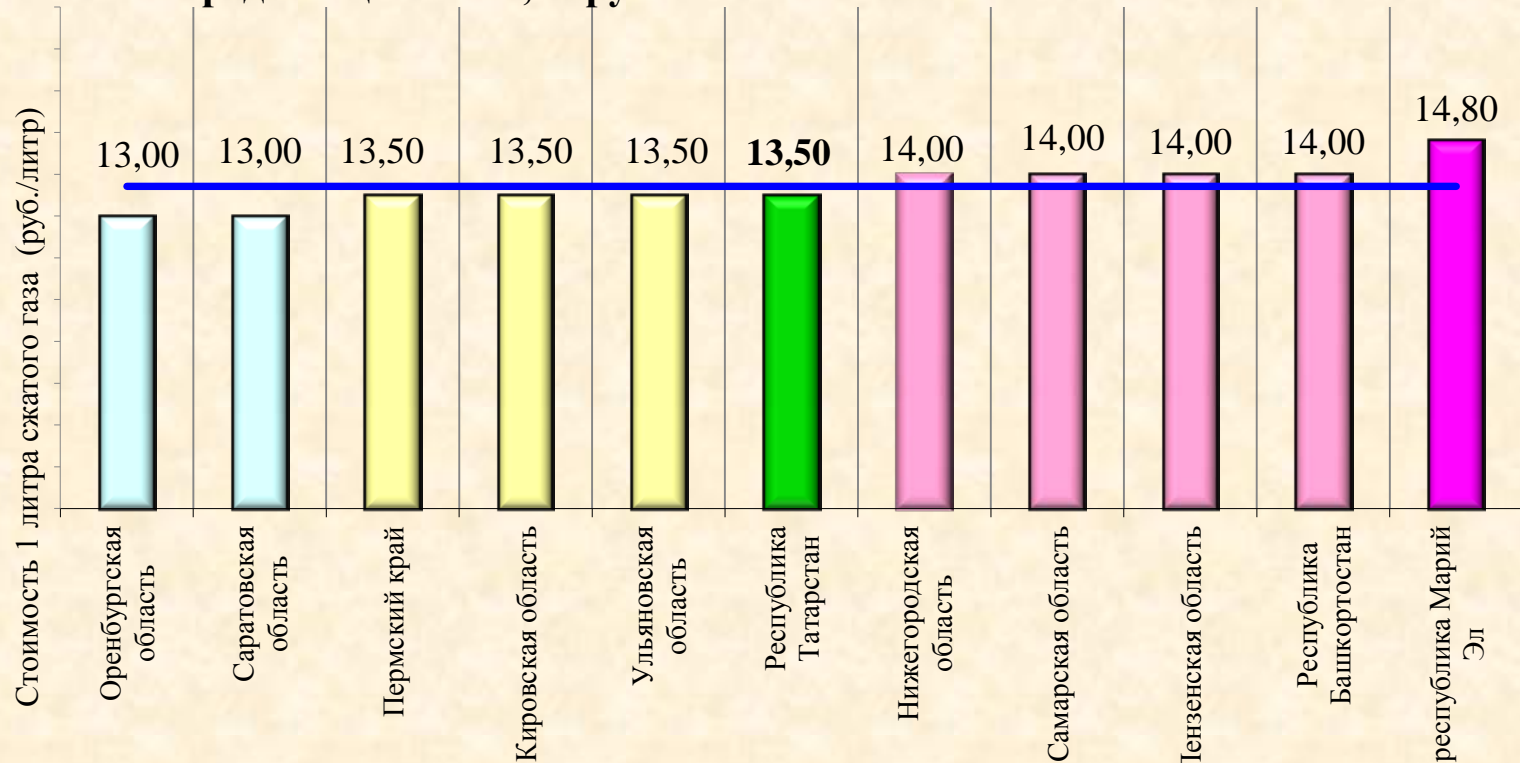
**За период с 14.07.2018г. по 31.07.2018г. произошло понижение розничной цены на сжиженный газ в 1-м регионе ПФО:

- в Пензенской области на 50 коп.

Примечание: График подготовлен по материалам, представленным по телефону операторами автогазозаправочных станций (АГЗС)

Максимальные розничные цены на сжатый газ по Приволжскому Федеральному округу на 31 июля 2018 г.

Средняя цена – 13,71 руб./м³



Изменение цен
С 24.07.2018 г.

Уровни цен в ПФО:

I – 14,80 – 1

II – 14,00 – 4

III – 13,50 – 4(в РТ)

IV – 13,00 – 2

За период с 24.07.2018г. по 31+.07.2018г. изменений розничных цен на сжатый газ в регионах ПФО не происходило.

Примечание: График подготовлен по материалам, представленным по телефону операторами автомобильных газонаполнительных компрессорных станций (АГНКС)