

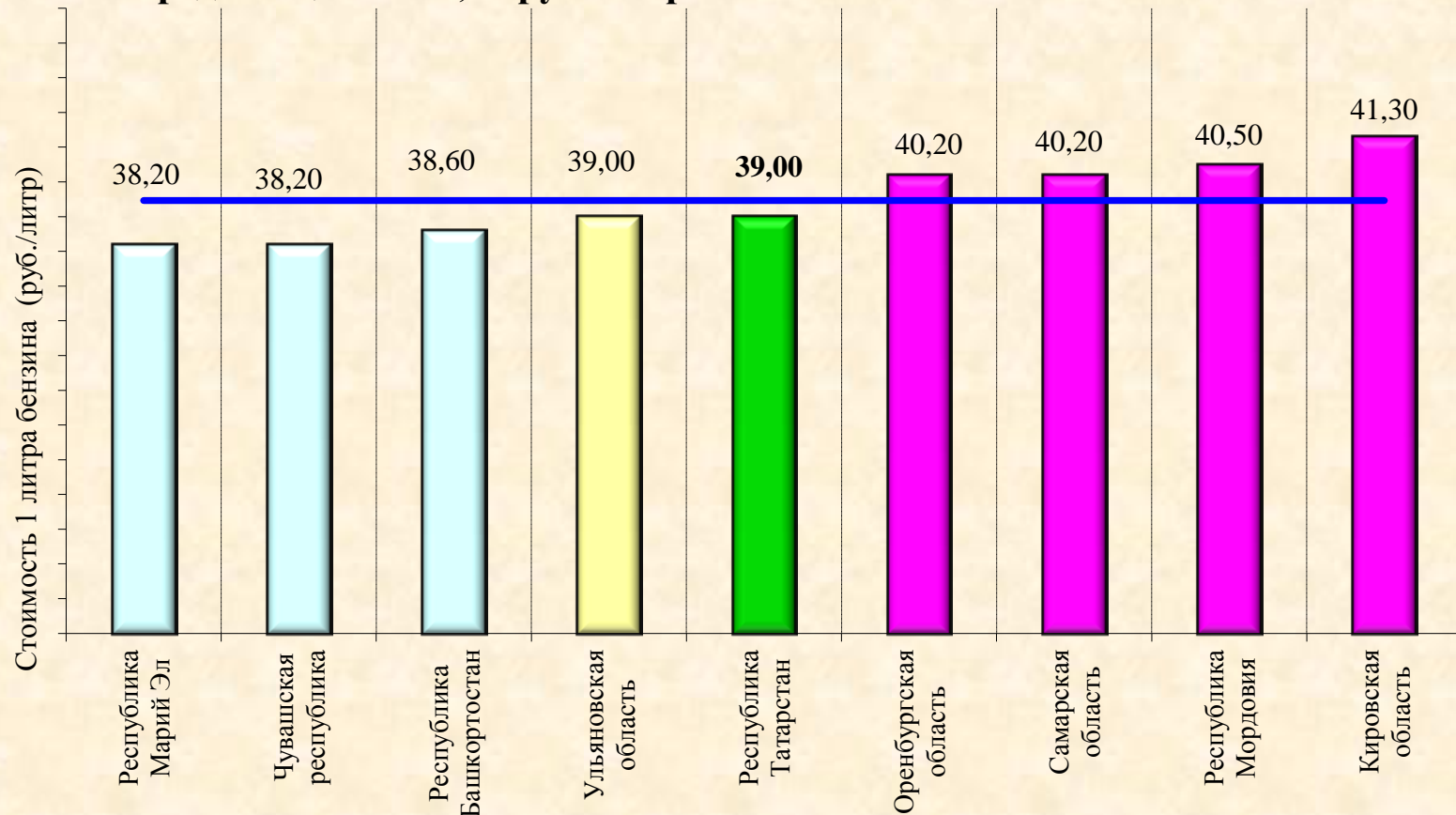
Максимальные розничные цены на автомобильный бензин Нормаль-80 (АИ-80) по Приволжскому Федеральному округу на 28 августа 2018г.

Средняя цена – 39,47 руб./литр

Изменение цен
с 20.08.2018 г.

Уровни цен в ПФО:

- I – 41,30 – 1
- II – 40,50 – 1
- III – 40,20 – 2
- IV – 39,00 – 2 (в РТ)
- V – 38,60 – 1
- VI – 38,20 – 2



За период с 20.08.2018г. по 28.08.2018г изменений розничных цен на автобензин АИ-80 в регионах ПФО не происходило.

Примечание: График подготовлен по материалам, представленным по телефону операторами автозаправочных станций

**Максимальные розничные цены на автомобильный бензин Регуляр-92 (АИ-92)
по Приволжскому Федеральному округу на 28 августа 2018 г.
Средняя цена – 40,75руб./литр**

**Изменение цен
с 20.08.2018 г.
Уровни цен в ПФО:**

I – 42,00 - 1

II – 41,35 – 1

III – 41,20 – 2

IV – 40,80 – 1

V – 40,70 – 2

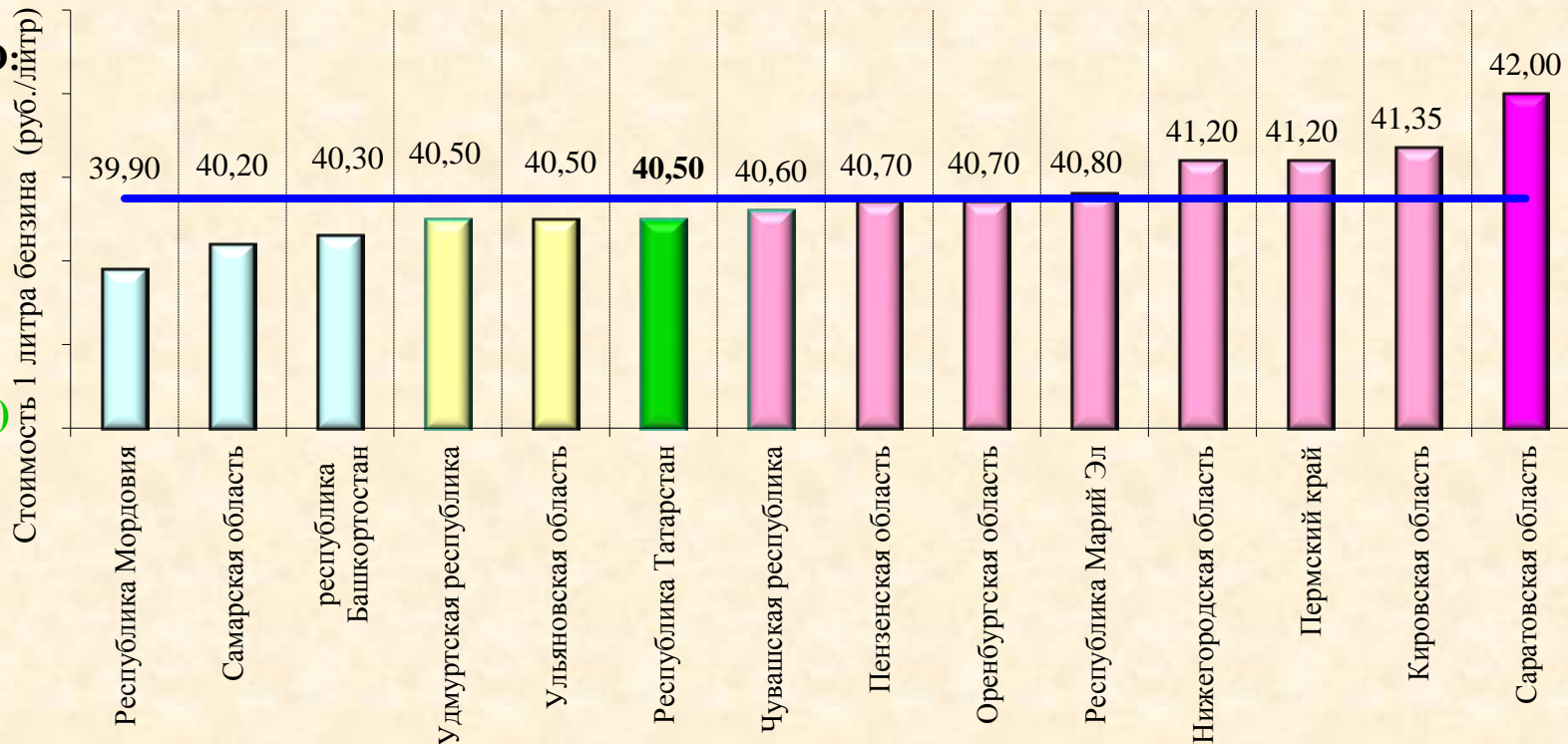
VI – 40,60 – 1

VII – 40,50 – 3 (в РТ)

VIII – 40,30 - 1

IX – 40,20 - 1

X – 39,90 - 1



За период с 20.08.2018г. по 28.08.2018г. изменений розничных цен на автобензин АИ-92 в регионах ПФО не происходило.

Примечание: График подготовлен по материалам, представленным по телефону операторами автозаправочных станций

Максимальные розничные цены на автомобильный бензин Премиум-95 (АИ-95) по Приволжскому Федеральному округу на 28 августа 2018 г. Средняя цена – 43,87 руб./литр

Изменение цен
с 20.08.2018 г.

Уровни цен в ПФО:

I – 45,50 – 1

II – 44,60 – 1

III – 44,45 – 1

IV – 44,30 – 1

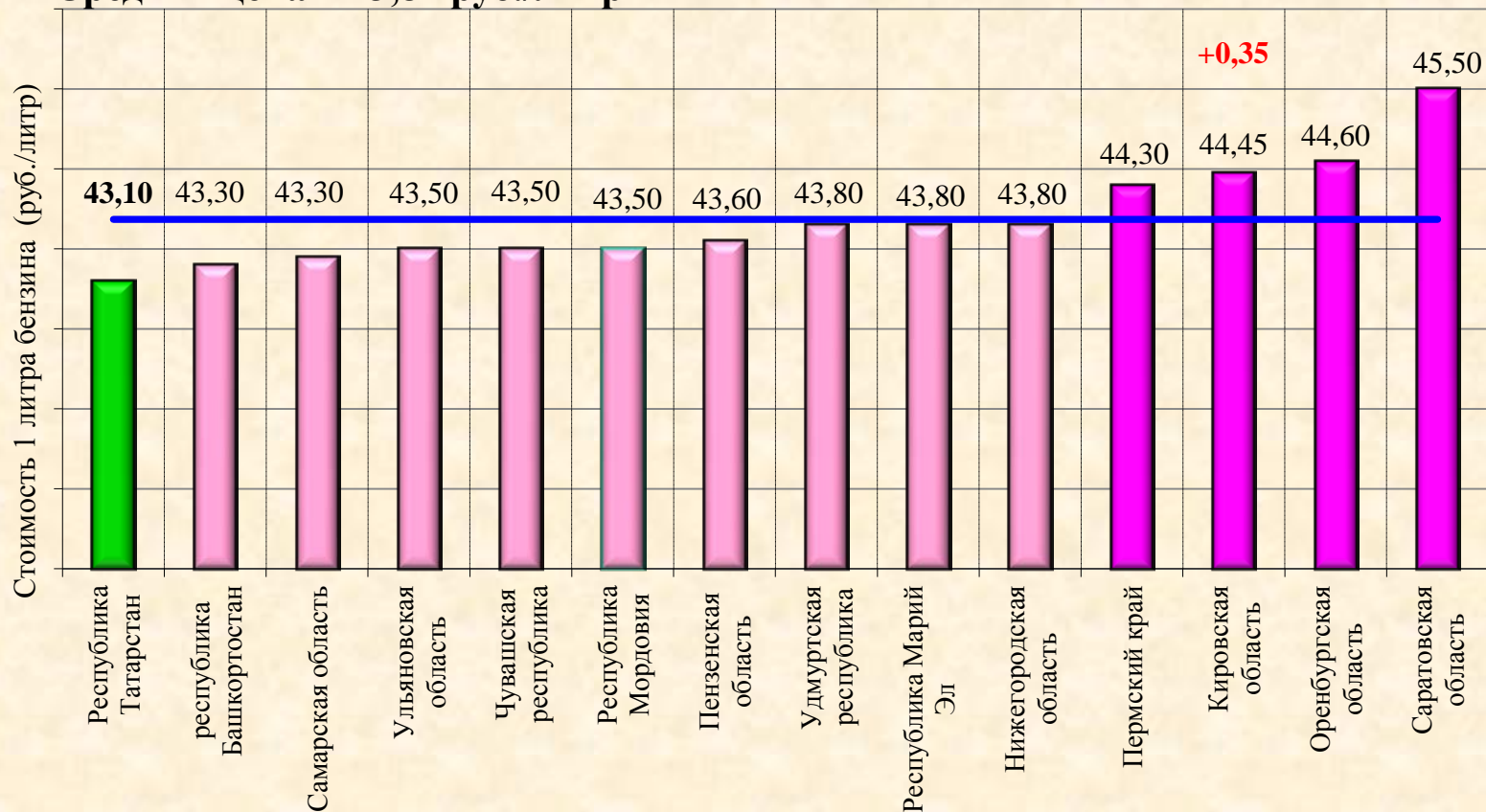
V – 43,80 – 3

VI – 43,60 – 1

VII – 43,50 – 3

VIII – 43,30 – 2

IX – 43,10 – 1 (в РТ)



*За период с 20.08.2018г. по 28.08.2018г произошло повышение розничной цены на автобензин АИ-95 в 1-м регионе ПФО:
- в Кировской области на 35 коп.

Примечание: График подготовлен по материалам, представленным по телефону операторами автозаправочных станций

Максимальные розничные цены на дизельное топливо (летнее) по Приволжскому Федеральному округу на 28 августа 2018г.

Средняя цена – 43,59 руб./литр

Изменение цен
с 20.08.2018 г.

Уровни цен в ПФО:

I – 44,50- 3

II – 44,10-1

III – 44,00 – 1

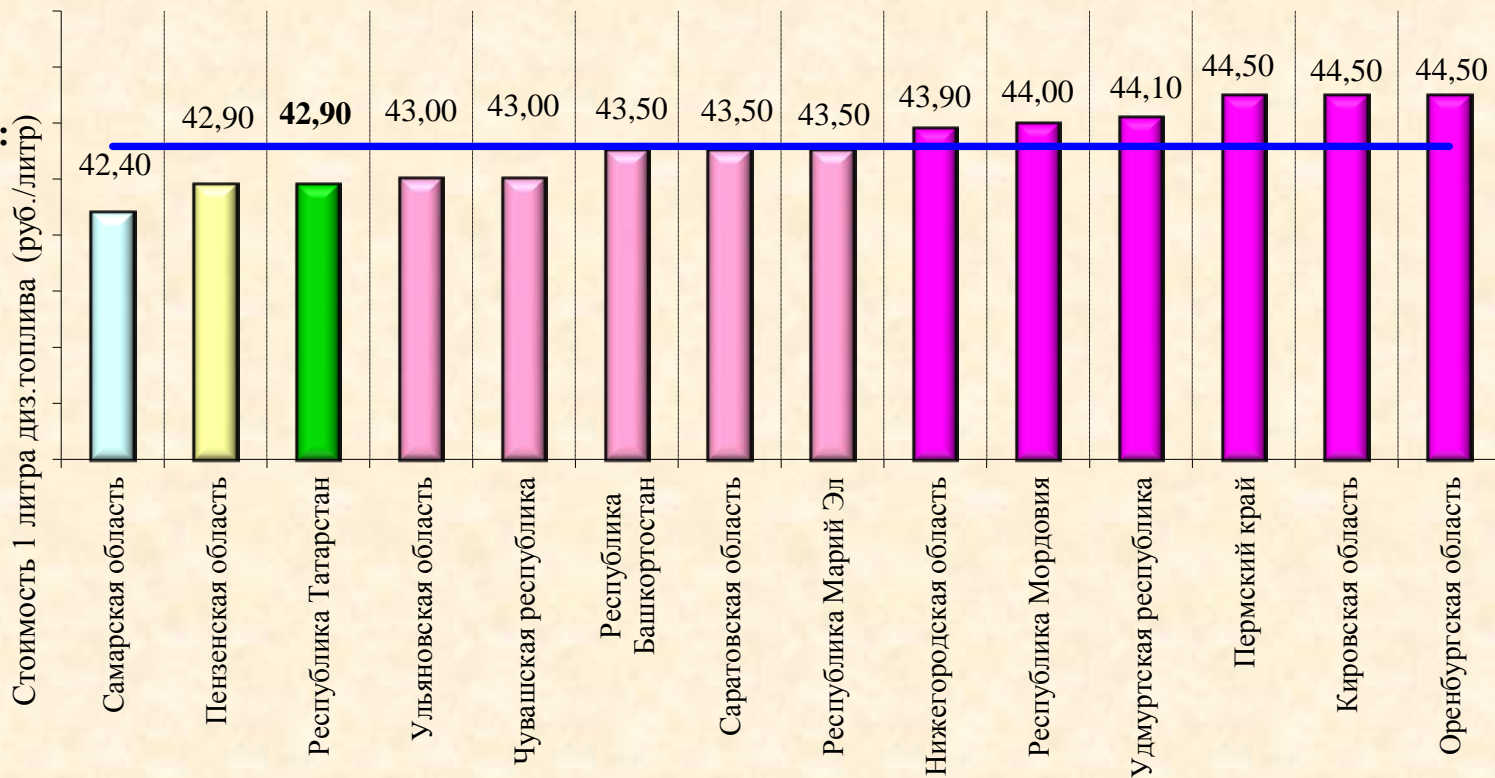
IV – 43,90 - 1

V – 43,50 – 3

VI – 43,00 -2

VII – 42,90 –2(в РТ)

VIII – 42,40 –1

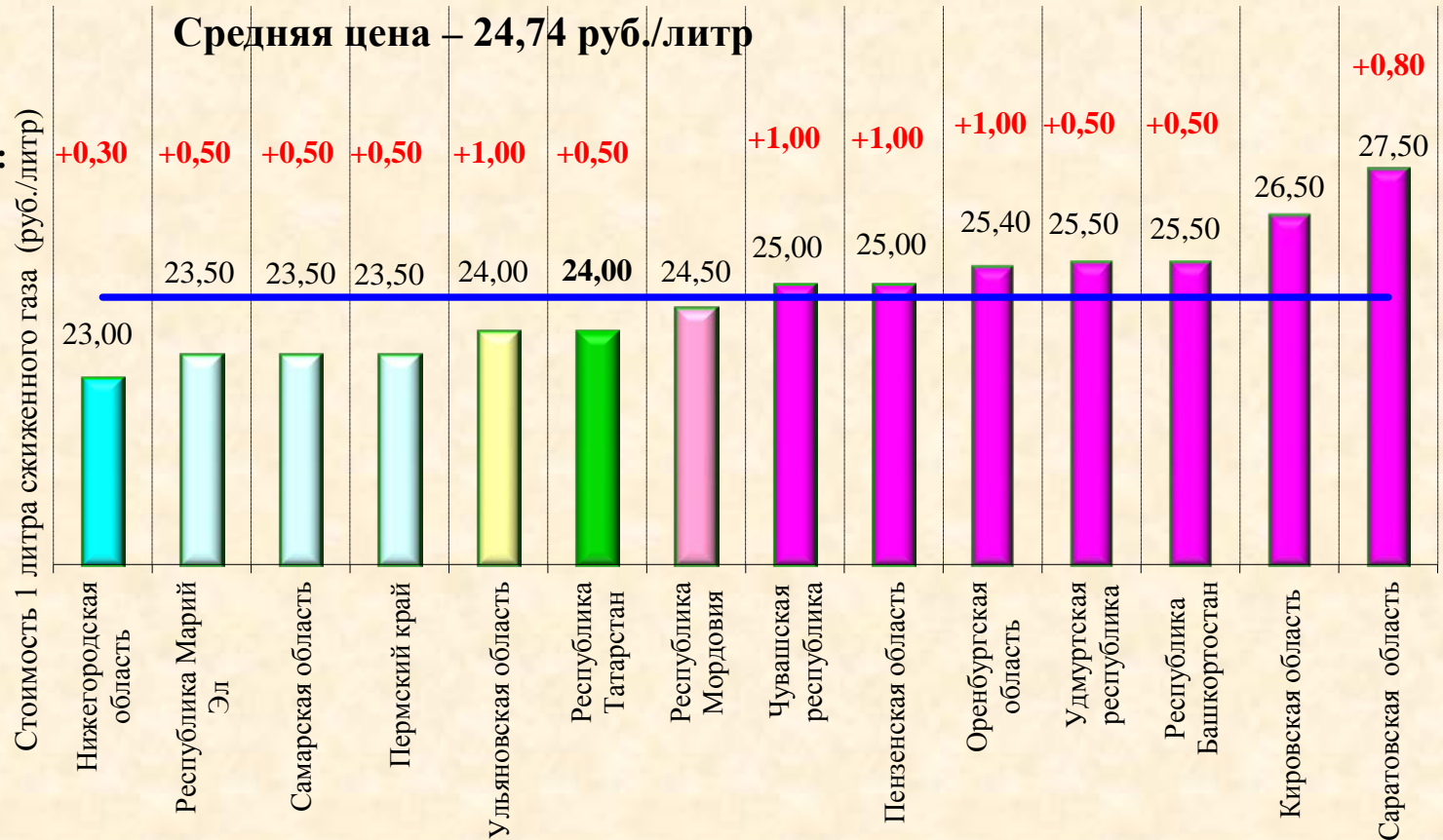


За период с 20.08.2018г. по 28.08.2018г изменений розничных цен на дизельное топливо (летнее) в регионах ПФО не происходило.

Примечание: График подготовлен по материалам, представленным по телефону операторами автозаправочных станций

Максимальные розничные цены на сжиженный газ по Приволжскому Федеральному округу на 28 августа 2018г.

Средняя цена – 24,74 руб./литр



**Изменение цен
с 20.08.2018 г.**

Уровни цен в ПФО:

I – 27,50–1

II – 26,50 - 1

III – 25,50 - 2

IV – 25,40 – 1

V – 25,00 – 2

VI – 24,50 – 1

VII – 24,00 – 2 (в РТ)

VIII – 23,50 – 3

IX – 23,00 – 1

*За период с 20.08.2018г. по 28.08.2018г. произошло повышение розничных цен на сжиженный газ в 12-ти регионах ПФО:

- в республике Татарстан на 50 коп.;
- в республике Башкортостан на 50 коп.;
- в Пензенской области на 1,00 руб.;
- в Саратовской области на 80 коп.;
- в Ульяновской области на 1,00 руб.;
- в республике Удмуртия на 50 коп.;
- в Оренбургской области на 1,00 руб.;
- в Пермском крае на 50 коп.;
- в республике Марий Эл на 50 коп.;
- в Нижегородской области на 30 коп.;
- в Чувашской республике на 1,00 руб.;
- в Самарской области на 50 коп.

Примечание: График подготовлен по материалам, представленным по телефону операторами автогазозаправочных станций (АГЗС)

Максимальные розничные цены на сжатый газ по Приволжскому Федеральному округу на 28 августа 2018 г.

Изменение цен
с 20.08.2018 г.

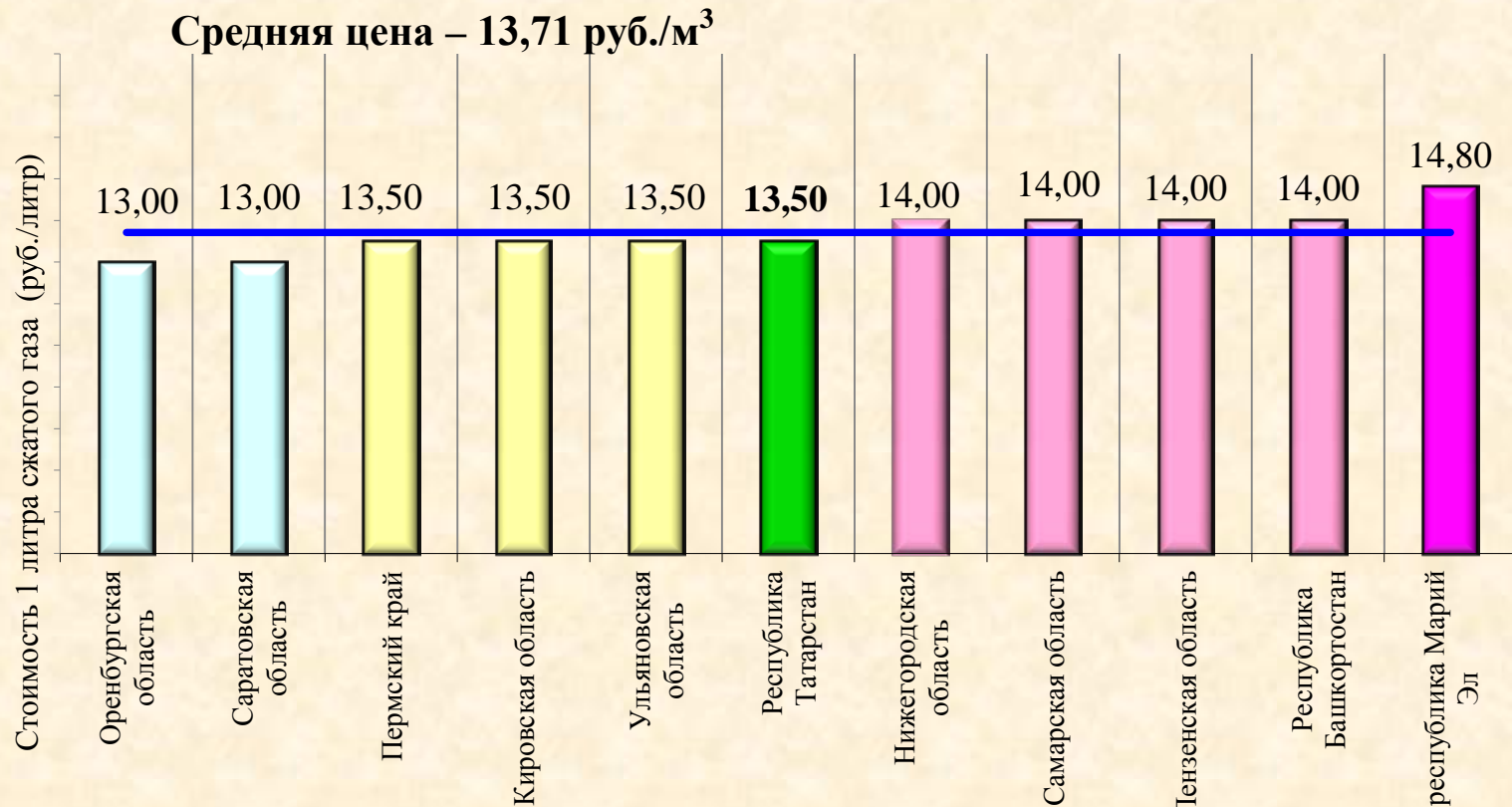
Уровни цен в ПФО:

I – 14,80 – 1

II – 14,00 – 4

III – 13,50 – 4(в РТ)

IV – 13,00 – 2



За период с 20.08.2018г. по 28.08.2018г. изменений розничных цен на сжатый газ в регионах ПФО не происходило.

Примечание: График подготовлен по материалам, представленным по телефону операторами автомобильных газонаполнительных компрессорных станций (АГНКС)