

Максимальные розничные цены на автомобильный бензин Нормаль-80 (АИ-80) по Приволжскому Федеральному округу на 13 ноября 2018г.

Средняя цена – 39,47 руб./литр

Изменение цен
с 07.11.2018 г.

Уровни цен в ПФО:

I – 41,30 – 1

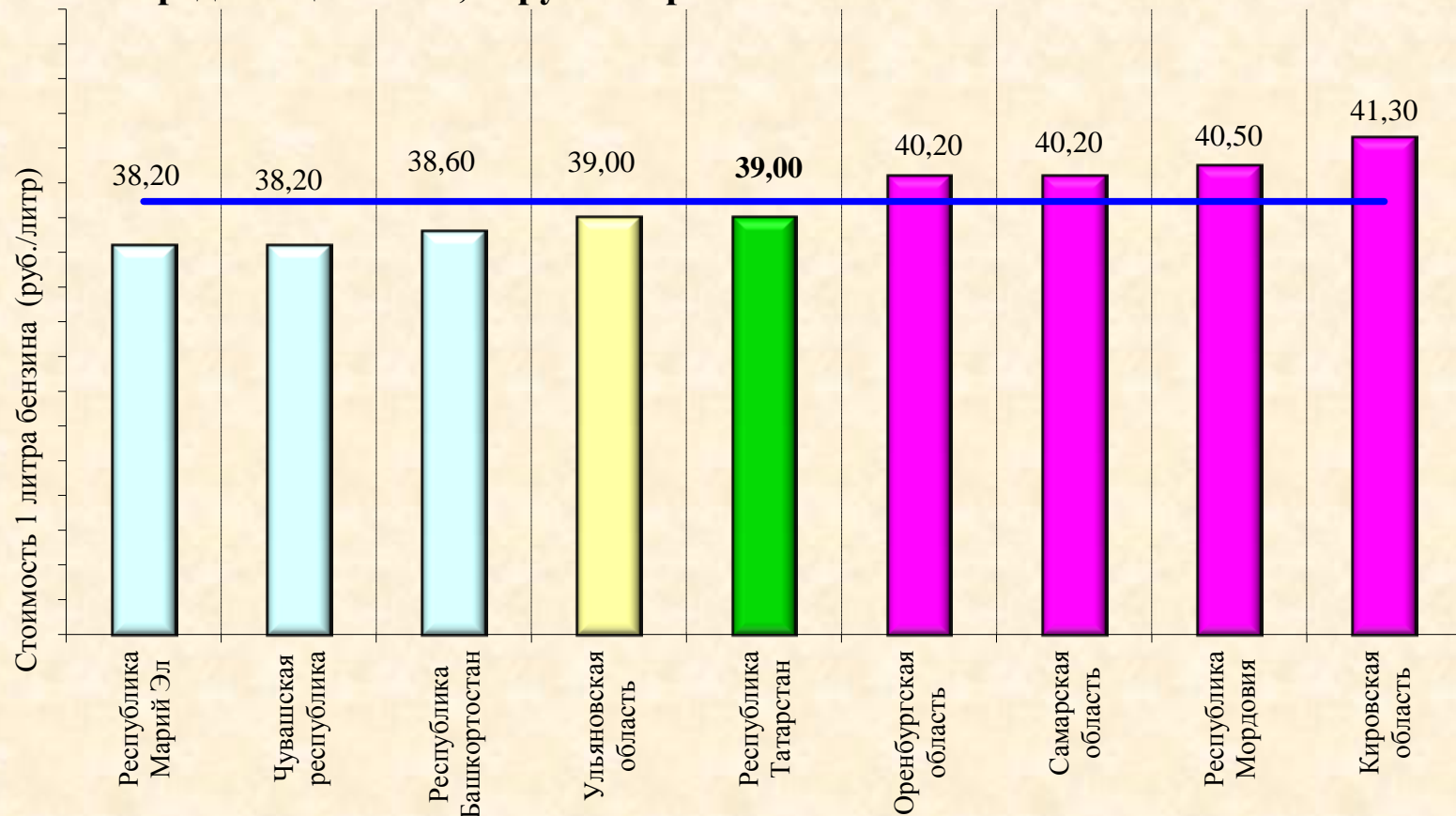
II – 40,50 – 1

III – 40,20 – 2

IV – 39,00 – 2 (в РТ)

V – 38,60 – 1

VI – 38,20 – 2



За период с 07.11.2018г. по 13.11.2018г. изменений розничных цен на автобензин АИ-80 в регионах ПФО не происходило.

Примечание: График подготовлен по материалам, представленным по телефону операторами автозаправочных станций

Максимальные розничные цены на автомобильный бензин Регуляр-92 (АИ-92) по Приволжскому Федеральному округу на 13 ноября 2018г. Средняя цена – 41,05 руб./литр

Изменение цен
с 07.11.2018 г.
Уровни цен в ПФО:

I – 42,45- 1

II – 42,20 – 1

III – 41,80– 1

IV – 41,35 – 2

V – 41,30– 1

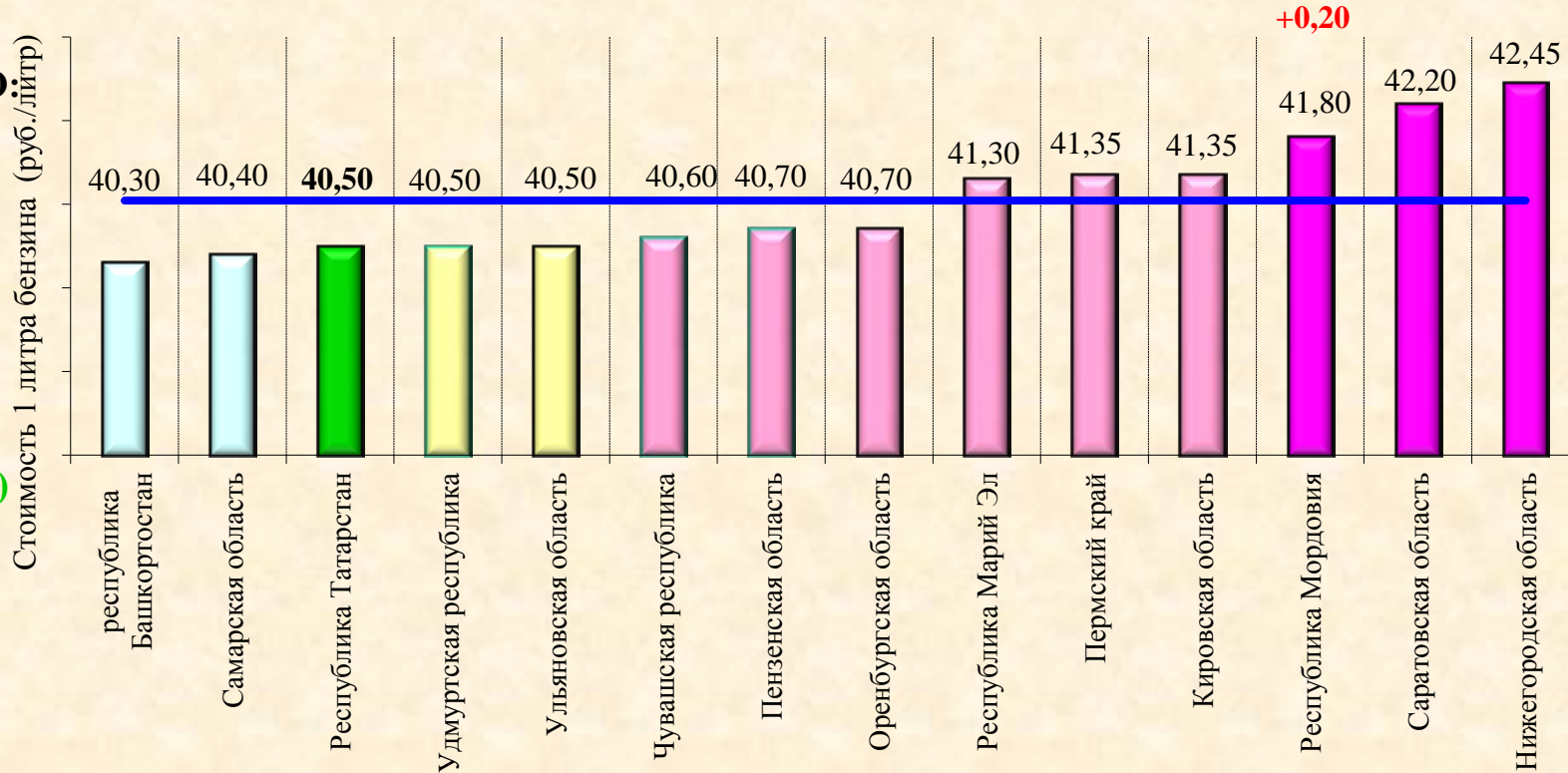
VI – 40,70– 2

VII – 40,60 –1

VIII– 40,50 -3(в РТ)

IX – 40,40 -1

X – 40,30 -1



*За период с 07.11.2018г. по 13.11.2018г. произошло повышение розничной цены на автобензин АИ-92 в 1-м регионе ПФО:

- в республике Мордовия на 20 коп.

на АЗС "Арснефтепродукт" АИ-92 - 41,50 руб./л

на АЗС ООО "Шелл" АИ-92 - 41,00 руб./л

Примечание: График подготовлен по материалам, представленным по телефону операторами автозаправочных станций

Максимальные розничные цены на автомобильный бензин Премиум-95 (АИ-95) по Приволжскому Федеральному округу на 13 ноября 2018г. Средняя цена – 44,17 руб./литр

Изменение цен
с 07.11.2018 г.

Уровни цен в ПФО:

I – 45,70 – 1

II – 44,95 – 1

III – 44,90 – 2

IV – 44,80 – 1

V – 44,45 – 1

VI – 44,40 – 1

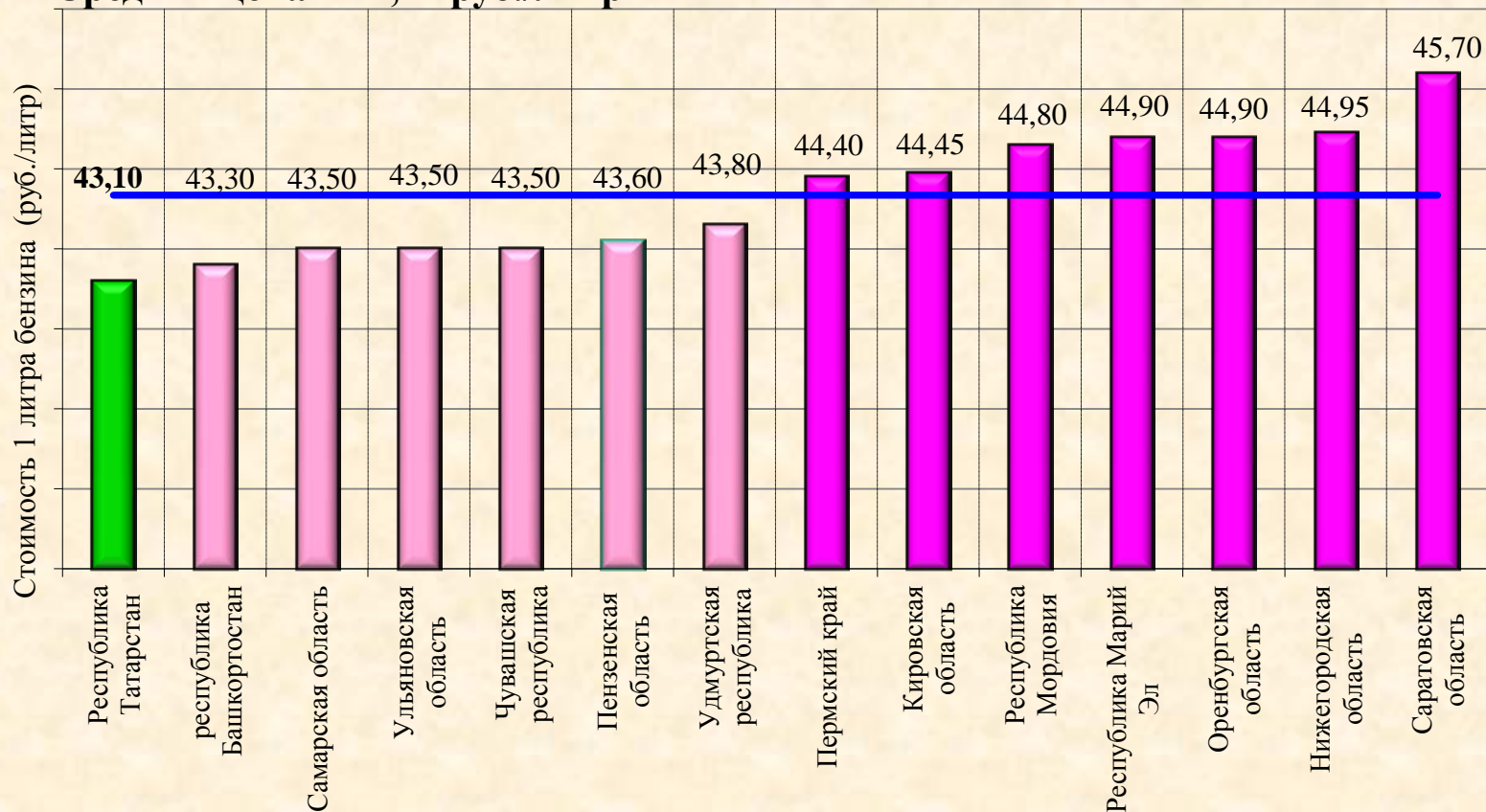
VII – 43,80 – 1

VIII – 43,60 – 1

IX – 43,50 – 3

X – 43,30 – 1

XI – 43,10 – 1 (в РТ)



За период с 07.11.2018г. по 13.11.2018г. изменений розничных цен на автобензин АИ-95 в регионах ПФО не происходило.

на АЗС "Ирбис" АИ-95 -45,00 руб./л,

на АЗС ООО "Шелл" АИ-95 - 44,20 руб./л,

на АЗС "Арснефтепродукт" АИ-95 -44,80 руб./л

Примечание: График подготовлен по материалам, представленным по телефону операторами автозаправочных станций

Максимальные розничные цены на дизельное топливо (межсезонное) по Приволжскому Федеральному округу на 13 ноября 2018г.

Средняя цена – 45,91 руб./литр

Изменение цен
с 07.11.2018 г.

Уровни цен в ПФО:

I – 49,45-1

II – 49,00-1

III – 48,90 – 1

IV – 47,00 – 1

V – 46,90 – 1

VI – 45,95 – 1

VII – 45,00 – 2

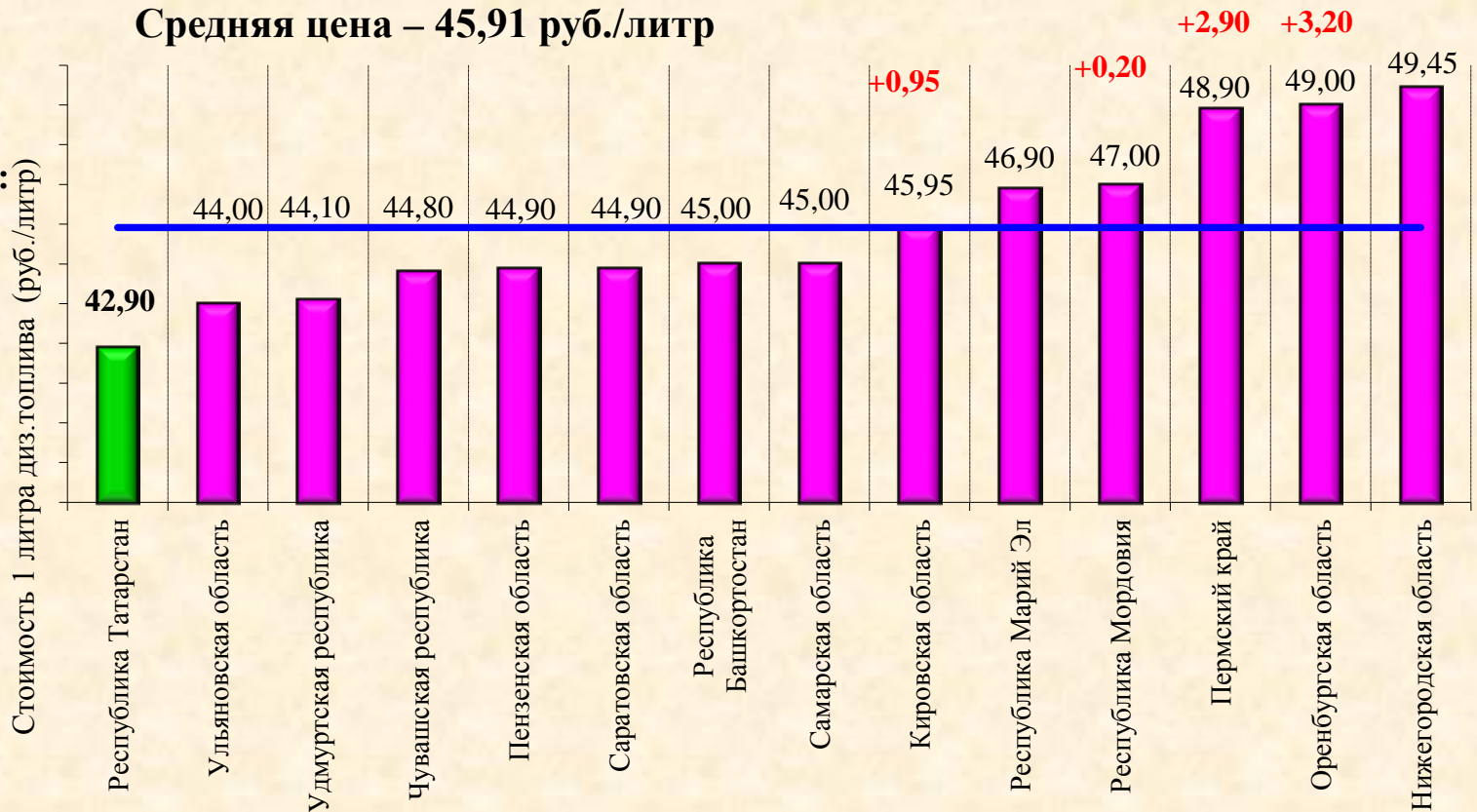
VIII – 44,90-2

IX – 44,80 – 1

X – 44,10 – 1

XI – 44,00 – 1

XII – 42,90 – 1 (в РТ)



*За период с 07.11.2018г. по 13.11.2018г. произошло повышение розничных цен на дизельное топливо (межсез.) в 4-х регионах ПФО:

- в Оренбургской области на 3,2 руб. ДТмежсез;

- в Кировской области на 95 коп. ДТмежсез;

- в Пермском крае на 2,90 руб. ДТмежсез.;

- в республике Мордовия на 20 коп. ДТмежсез;

на АЗС "Ирбис" ДТмежсез. 45,00-46,00 руб./л.;

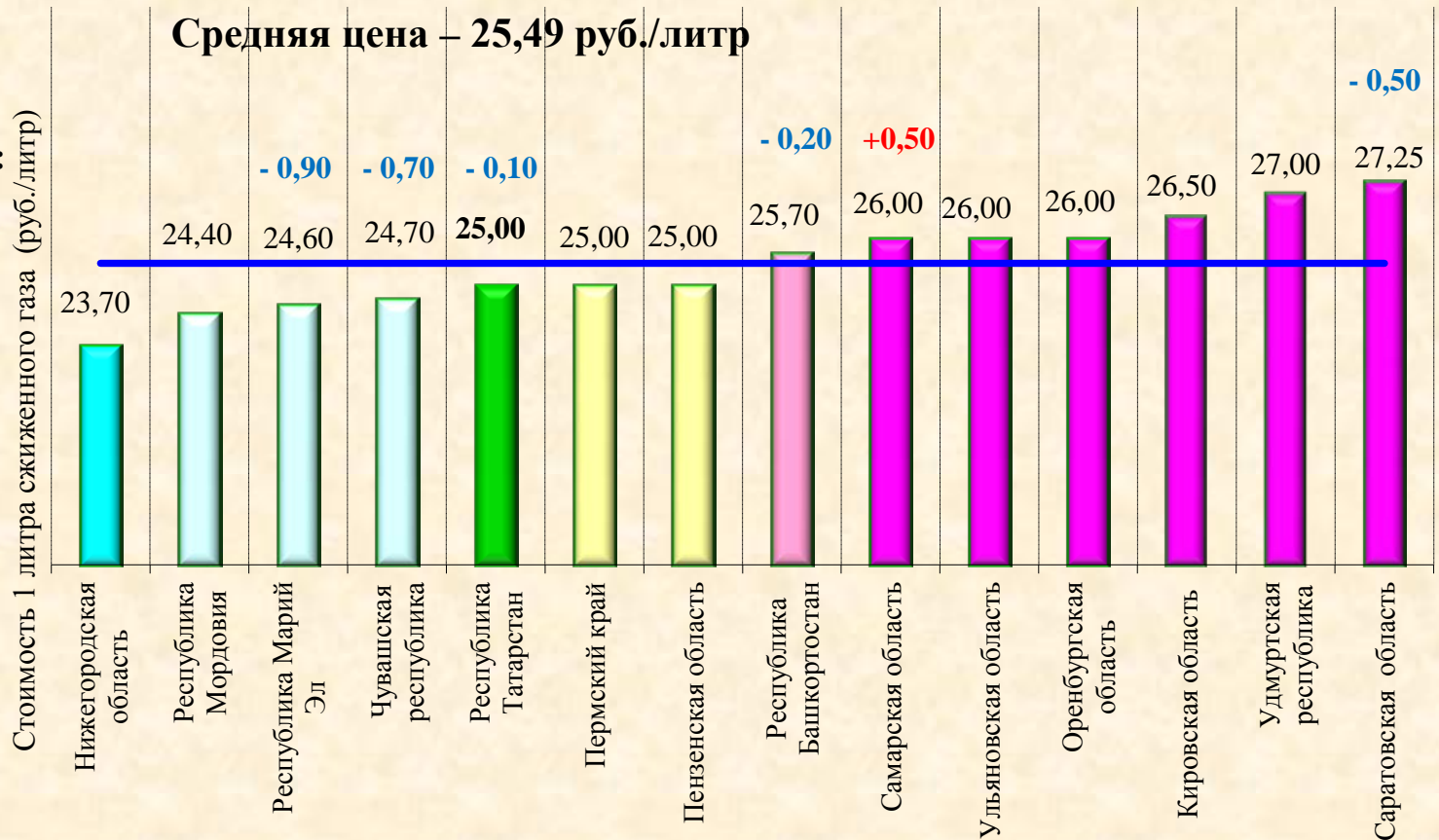
на АЗС ООО "Шелл" ДТмежсез. 45,70 руб./л.;

на АЗС "Арснефтепродукт" ДТмежсез. 46,00 руб./л.

на АЗС ООО «ТатГазСервис» ДТмежсез. 43,80 руб./л.

Максимальные розничные цены на сжиженный газ по Приволжскому Федеральному округу на 13 ноября 2018г.

Средняя цена – 25,49 руб./литр



Изменение цен
с 07.11.2018 г.

Уровни цен в ПФО:

I – 27,25 – 1

II – 27,00 – 1

III – 26,50 – 1

IV – 26,00 – 3

V – 25,70 – 1

VI – 25,00 – 3 (в РТ)

VII – 25,70 – 1

VIII – 24,60 – 1

IX – 24,40 – 1

X – 23,70 – 1

*За период с 07.11.2018г. по 13.11.2018г. произошло повышение розничной цены на сжиженный газ в 1-м регионе ПФО:

- в Самарской области на 50 коп.

**За период с 07.11.2018г. по 13.11.2018г. произошло понижение розничных цен на сжиженный газ в 5-ти регионах ПФО:

- в Республике Татарстан на 10 коп.;

- в республике Башкортостан на 20 коп.;

- в Саратовской области на 50 коп.;

- в республике Марий Эл на 90 коп.;

- в Чувашской республике на 70 коп.

Примечание: График подготовлен по материалам, представленным по телефону операторами автогазозаправочных станций (АГЗС)

Максимальные розничные цены на сжатый газ по Приволжскому Федеральному округу на 13 ноября 2018г.

Средняя цена – 14,58 руб./м³

Изменение цен
с 07.11.2018 г.

Уровни цен в ПФО:

I – 16,00 – 1 (в РТ)

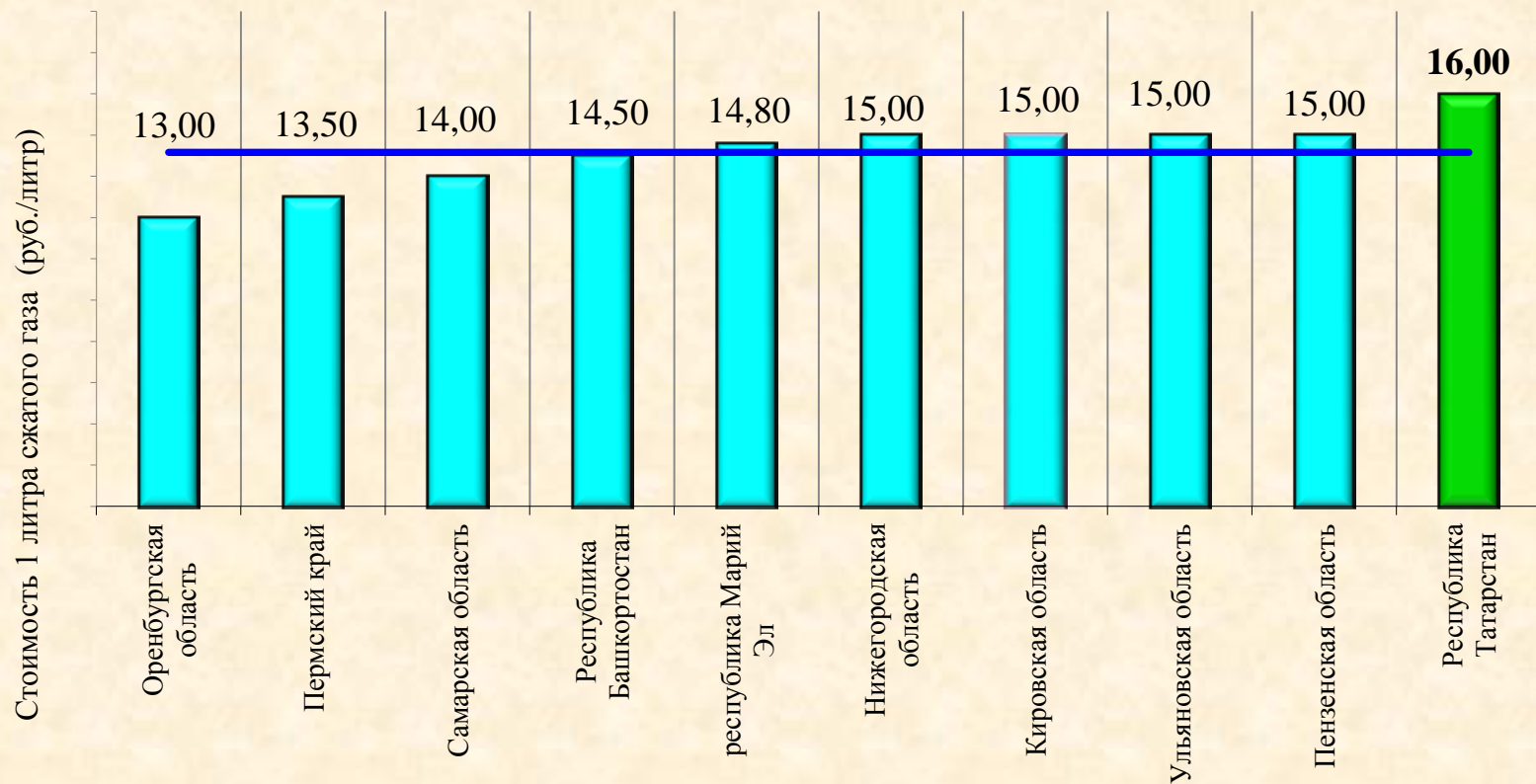
II – 15,00 – 4

III – 14,80 – 1

IV – 14,50 – 1

V – 13,50 – 1

VI – 13,00 – 1



За период с 07.11.2018г. по 13.11.2018г. изменений розничных цен на сжатый газ в регионах ПФО не происходило.

Примечание: График подготовлен по материалам, представленным по телефону операторами автомобильных газонаполнительных компрессорных станций (АГНКС)