

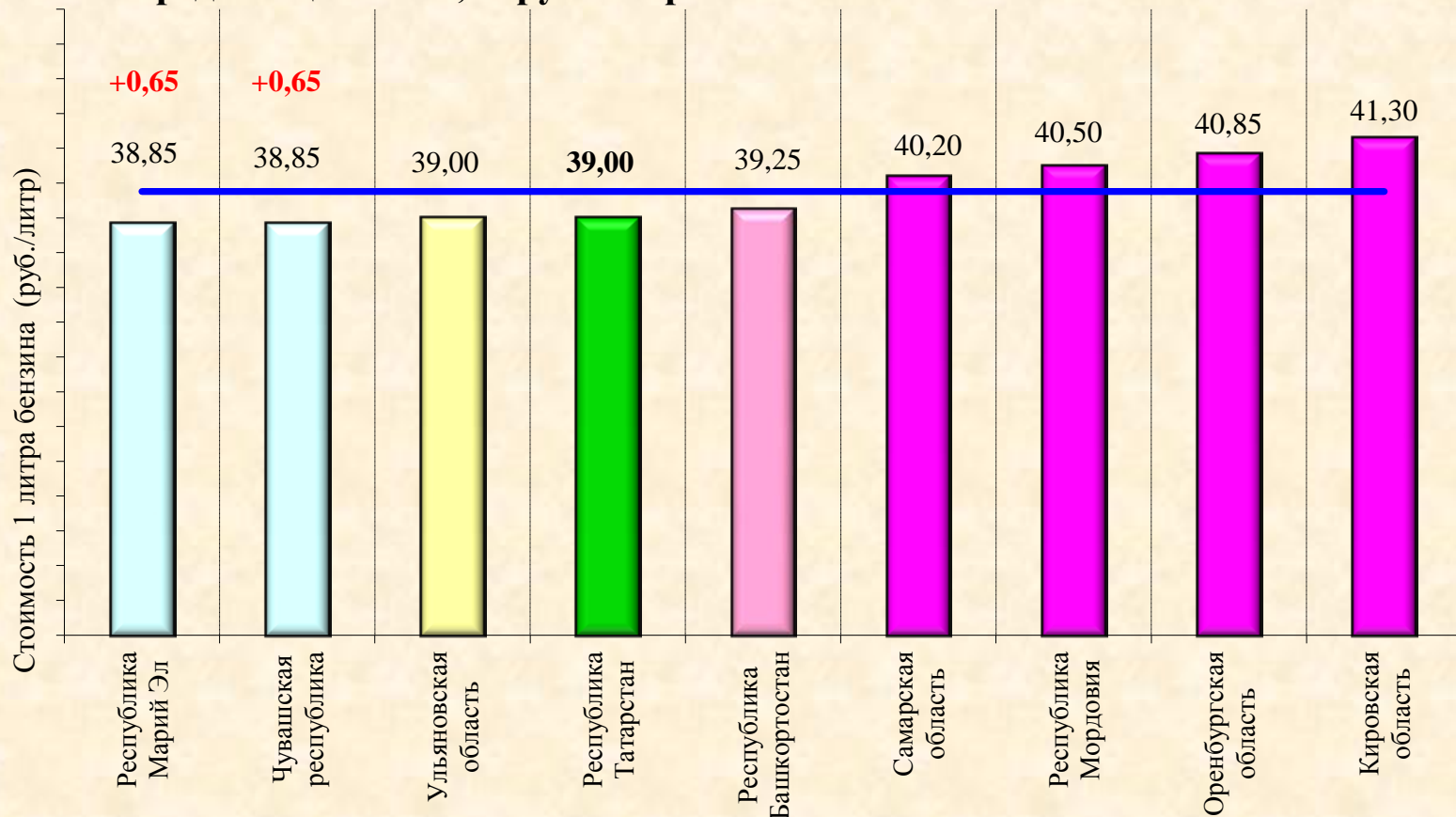
Максимальные розничные цены на автомобильный бензин Нормаль-80 (АИ-80) по Приволжскому Федеральному округу на 22 января 2019г.

Средняя цена – 39,76 руб./литр

Изменение цен
с 15.01.2019г.

Уровни цен в ПФО:

- I – 41,30 – 1
- II – 40,85 – 1
- III – 40,50 – 1
- IV – 40,20 – 1
- V – 39,25 – 1
- VI – 39,00 – 2(в РТ)
- VII – 38,85 - 2

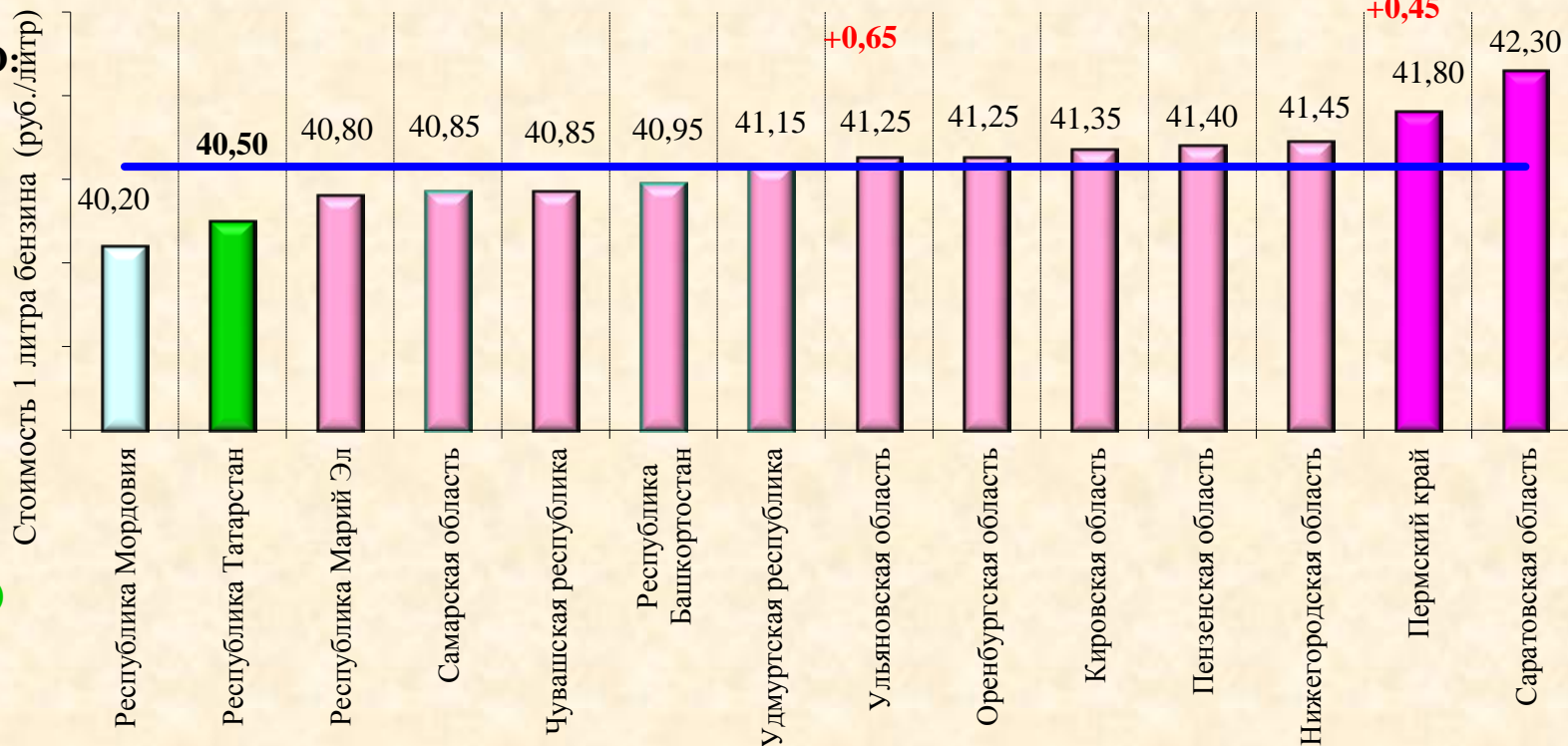


*За период с 15.01.2019г. по 22.01.2019г. произошло **повышение** розничных цен на автобензин АИ-80 в 2-х регионах ПФО:
- в республике Марий Эл на 65 коп.;
- в Чувашской республике на 65 коп.

Примечание: График подготовлен по материалам, представленным по телефону операторами автозаправочных станций

Максимальные розничные цены на автомобильный бензин Регуляр-92 (АИ-92) по Приволжскому Федеральному округу на 22 января 2019г.

Средняя цена – 41,15 руб./литр



* За период с 15.01.2019г. по 22.01.2019г. произошло **повышение** розничных цен на автобензин АИ-92 в 2-х регионах ПФО:
- в Ульяновской области на 65 коп.;
- в Пермском крае на 45 коп.

на АЗС: "Арснефтепродукт" АИ-92 - 41,50 руб./л;
ООО «Лукойл-Уралнефтепродукт» АИ-92 – 41,19 руб./л

ООО "Шелл" АИ-92 - 41,30 руб./л

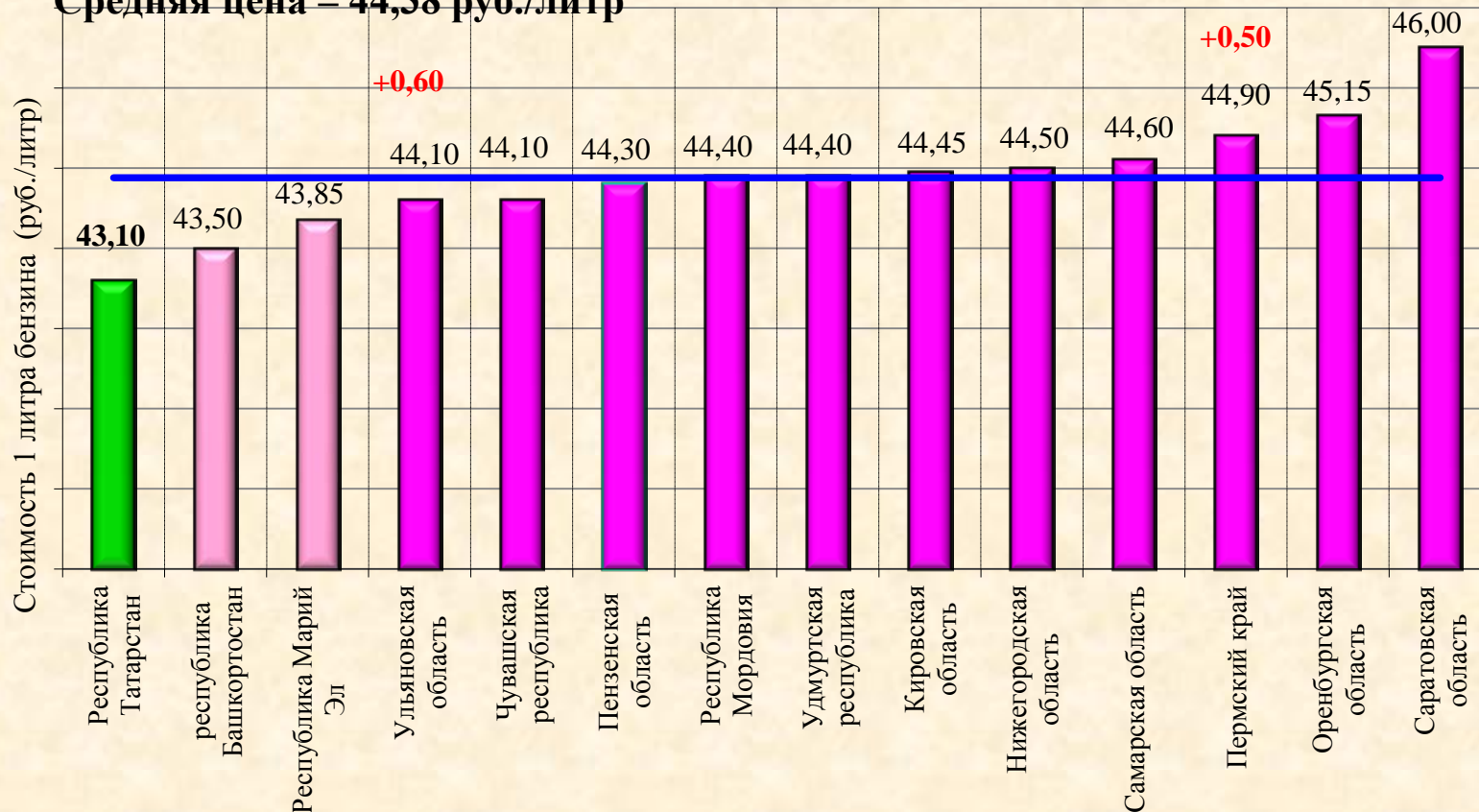
Примечание: График подготовлен по материалам, представленным по телефону операторами автозаправочных станций

Максимальные розничные цены на автомобильный бензин Премиум-95 (АИ-95) по Приволжскому Федеральному округу на 22 января 2019г. Средняя цена – 44,38 руб./литр

Изменение цен
с 15.01.2019г.

Уровни цен в ПФО:

- I – 46,00 – 1
- II – 45,15 – 1
- III – 44,90 – 1
- IV – 44,60 – 1
- V – 44,50 – 1
- VI – 44,45 – 1
- VII – 44,40 – 2
- VIII – 44,30 – 1
- IX – 44,10 – 2
- X – 43,85 – 1
- XI – 43,50 – 1
- XII – 43,10 – 1 (в РТ)



*За период с 15.01.2019г. по 22.01.2019г. произошло **повышение** розничных цен на автобензин АИ-95 в 2-х регионах ПФО:
- в Ульяновской области на 60 коп.;
- в Пермском крае на 50 коп.

на АЗС "Арснефтепродукт" АИ-95 - 44,80 руб./л

ООО "Шелл" АИ-95 - 44,70 руб./л, ООО «Лукойл-Уралнефтепродукт» - 43,83 руб./л

Примечание: График подготовлен по материалам, представленным по телефону операторами автозаправочных станций

Максимальные розничные цены на дизельное топливо (зима) по Приволжскому Федеральному округу на 22 января 2019г.

Средняя цена – 46,64 руб./литр

Изменение цен
с 15.01.2019г.

Уровни цен в ПФО:

I – 50,40 - 1

II – 48,10 - 1

III – 48,00 - 1

IV – 47,00 - 1

V – 46,90 - 1

VI – 46,55 - 1

VII – 46,40 - 1

VIII – 46,20 - 1

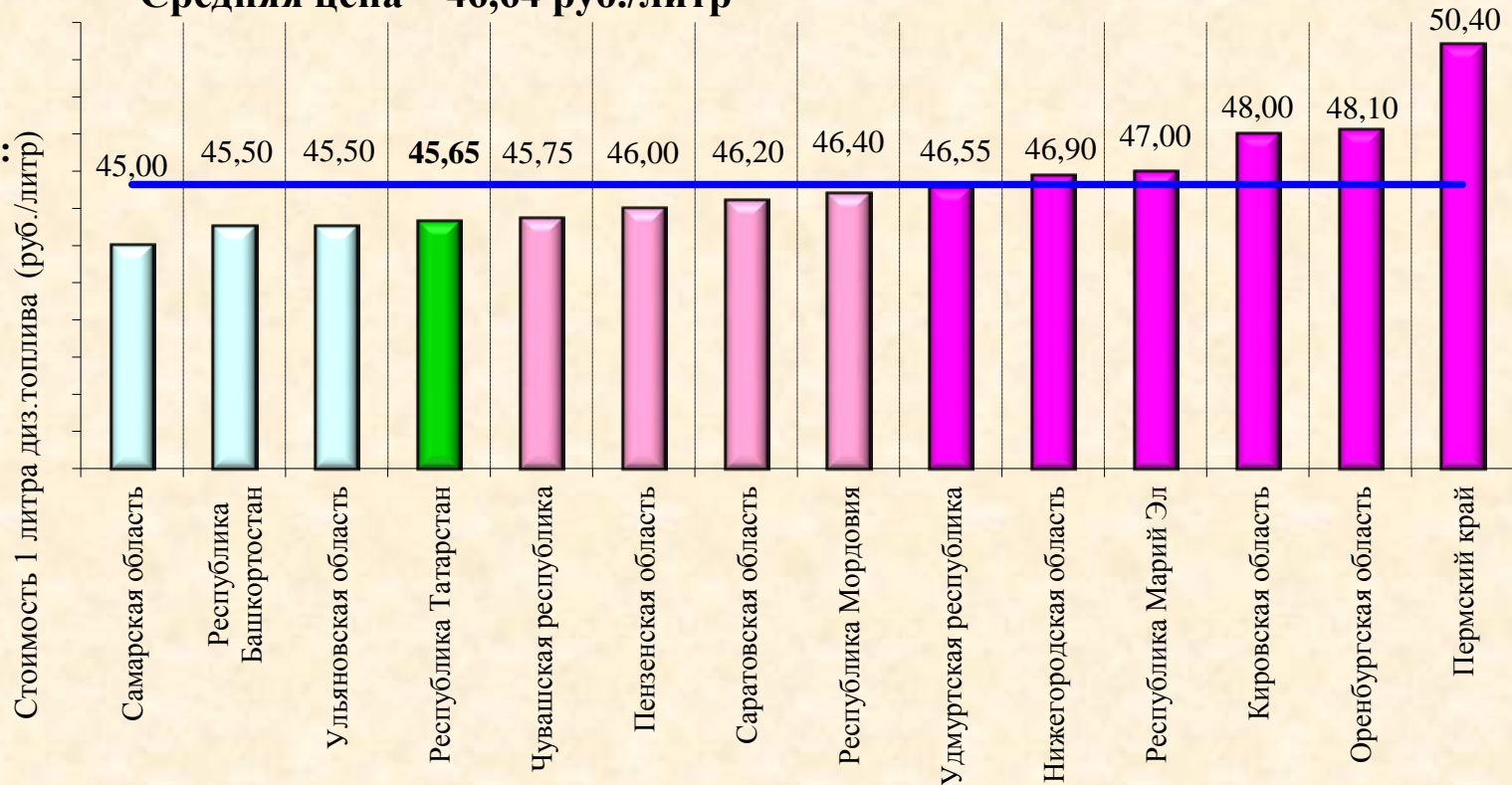
IX – 46,00 - 1

X – 45,75 - 1

XI – 45,65 - 1 (в РТ)

XII – 45,50 - 2

XIII – 45,00 - 1



За период с 15.01.2019г. по 22.01.2019г. изменений розничных цен на дизельное топливо (зима) в регионах ПФО не происходило.

на АЗС ООО "Шелл" ДТз - 50,00 руб./л., ООО «Лукойл-Уралнефтепродукт» – 45,66 руб./л

ООО "Ирбис" ДТз - 46,00 руб./л., ОАО «Арскнефтепродукт» ДТз - 48,20 руб./л.

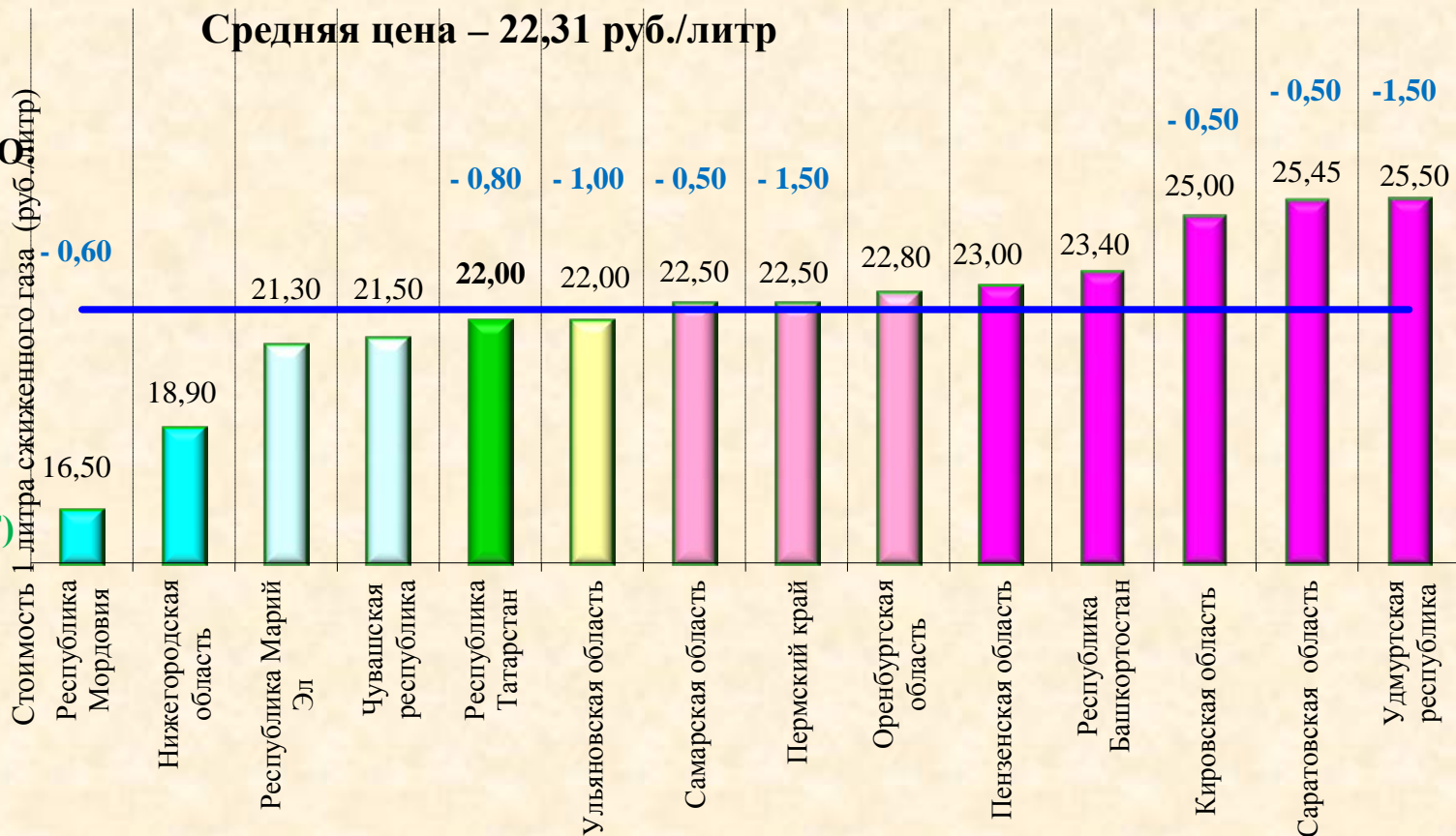
Примечание: График подготовлен по материалам, представленным по телефону операторами автозаправочных станций

Максимальные розничные цены на сжиженный газ (пропан-бутан) по Приволжскому Федеральному округу на 22 января 2019г.

Средняя цена – 22,31 руб./литр

Изменение цен
с 15.01.2019 г.
Уровни цен в ПФО

I – 25,50 – 1
II – 25,45 – 1
III – 25,00 – 1
IV – 23,40 – 1
V – 23,00 – 1
VI – 22,80 – 1
VII – 22,50 – 2
VIII – 22,00 – 2 (в РТ)
IX – 21,50 – 1
X – 21,30 – 1
XI – 18,90 – 1
XII – 17,10 – 1



За период с 15.01.2019г. по 22.01.2019г. произошло **понижение розничных цен на сжиженный газ в 8-ми регионах ПФО:

- в Республике Татарстан на 80 коп.;
- в Кировской области на 50 коп.;
- в республике Мордовия на 60 коп.;
- в Ульяновской области на 1,00 руб.;
- в Пермском крае на 1,50 руб.;
- в Удмуртской республике на 1,5 руб.;
- в Самарской области на 50 коп.;
- в Саратовской области на 50 коп.

Примечание: График подготовлен по материалам, представленным по телефону операторами автогазозаправочных станций (АГЗС)

Максимальные розничные цены на сжатый газ (метан) по Приволжскому Федеральному округу на 22 января 2019г.

Средняя цена – 15,09 руб./м³

Изменение цен
с 15.01.2019 г.

Уровни цен в ПФО:

I – 16,00 – 3 (в РТ)

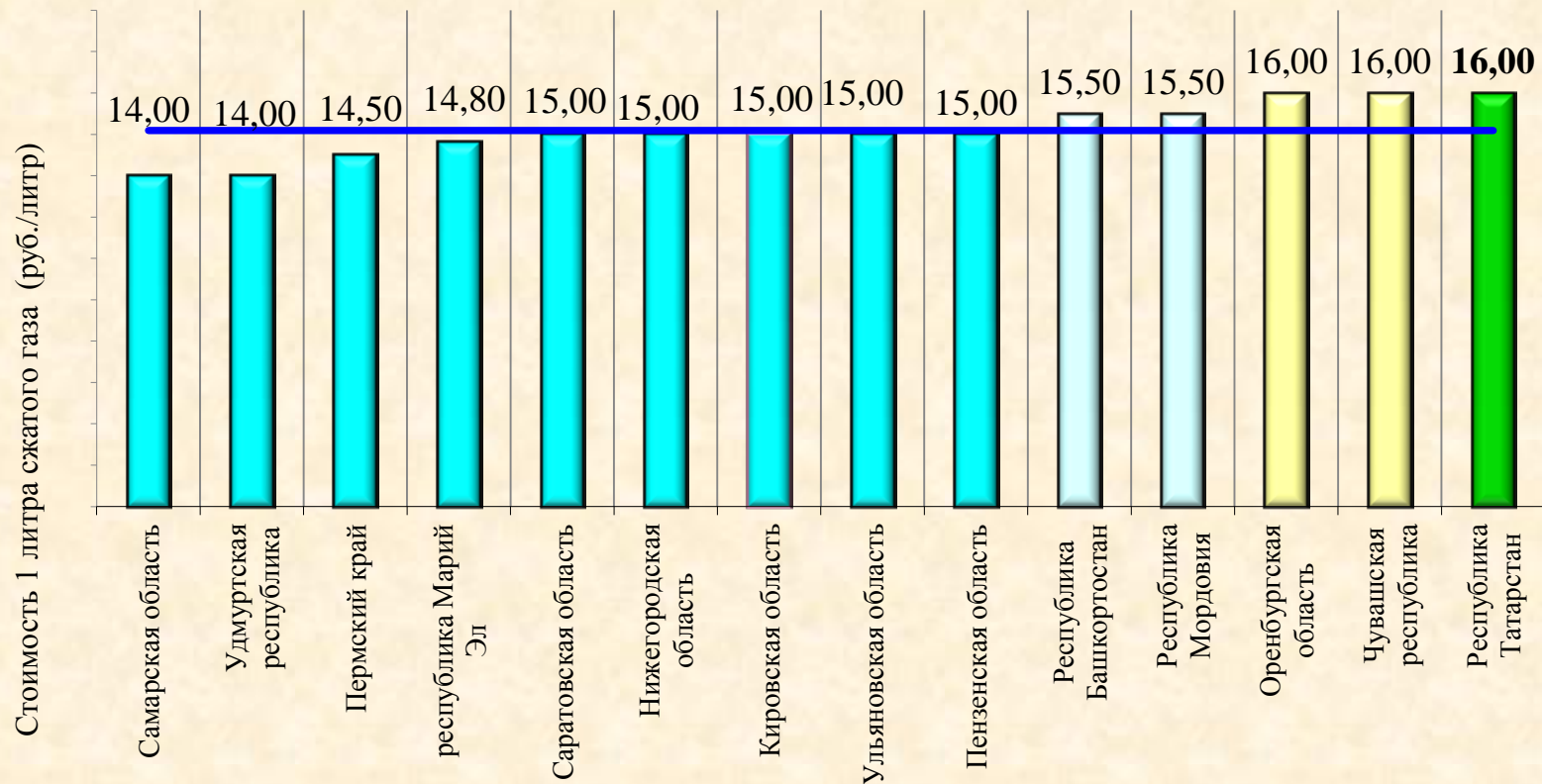
II – 15,50 – 2

III – 15,00 – 5

IV – 14,80 – 1

V – 14,50 – 1

V – 14,00 – 2



За период с 15.01.2019г. по 22.01.2019г. изменений розничных цен на сжатый газ в регионах ПФО не происходило.

Примечание: График подготовлен по материалам, представленным по телефону операторами автомобильных газонаполнительных компрессорных станций (АГНКС)