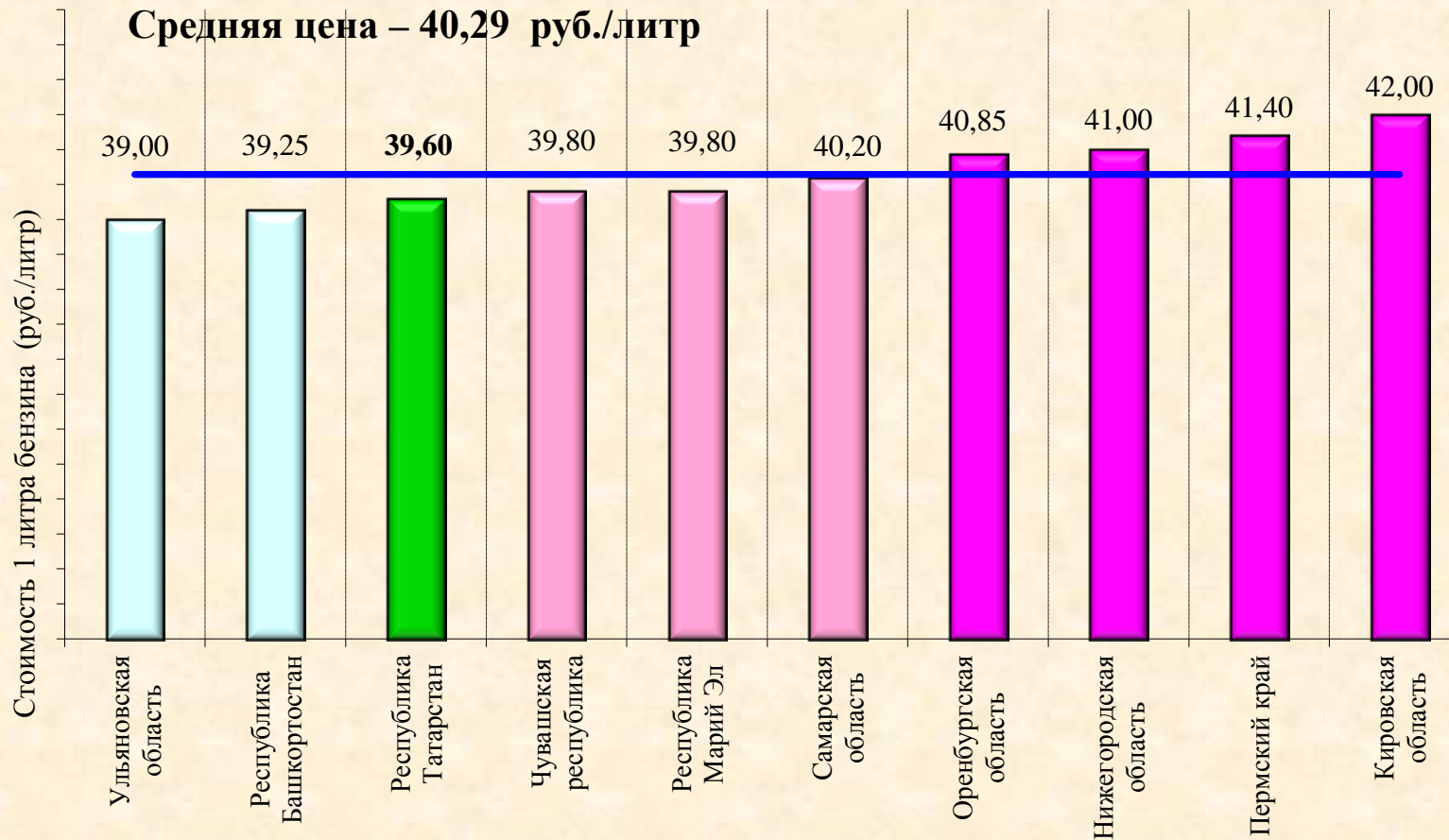


## Максимальные розничные цены на автомобильный бензин Нормаль-80 (АИ-80) по Приволжскому Федеральному округу на 27 августа 2019г.

Средняя цена – 40,29 руб./литр



Изменение цен  
с 20.08.2019г.

Уровни цен в ПФО:

- I – 42,00 – 1
- II – 41,40 – 1
- III – 41,00 – 1
- IV – 40,85 – 1
- V – 40,20 – 1
- VI – 39,80 – 2
- VII – 39,60 – 1 (в РТ)
- VIII – 39,25 – 1
- IX – 39,00 – 1

За период с 20.08.2019г. по 27.08.2019г. изменений розничных цен на автобензин АИ-80 в регионах ПФО не происходило.

Примечание: График подготовлен по материалам, представленным по телефону операторами автозаправочных станций

## Максимальные розничные цены на автомобильный бензин Регуляр-92 (АИ-92) по Приволжскому Федеральному округу на 27 августа 2019г.

Средняя цена – 41,88 руб./литр

Изменение цен  
с 20.08.2019г.

Уровни цен в ПФО:

I – 42,90- 1

II – 42,70– 1

III – 42,50 – 1

IV – 42,00– 2

V – 41,80–1

VI – 41,70- 2

VII – 41,65- 1(в РТ)

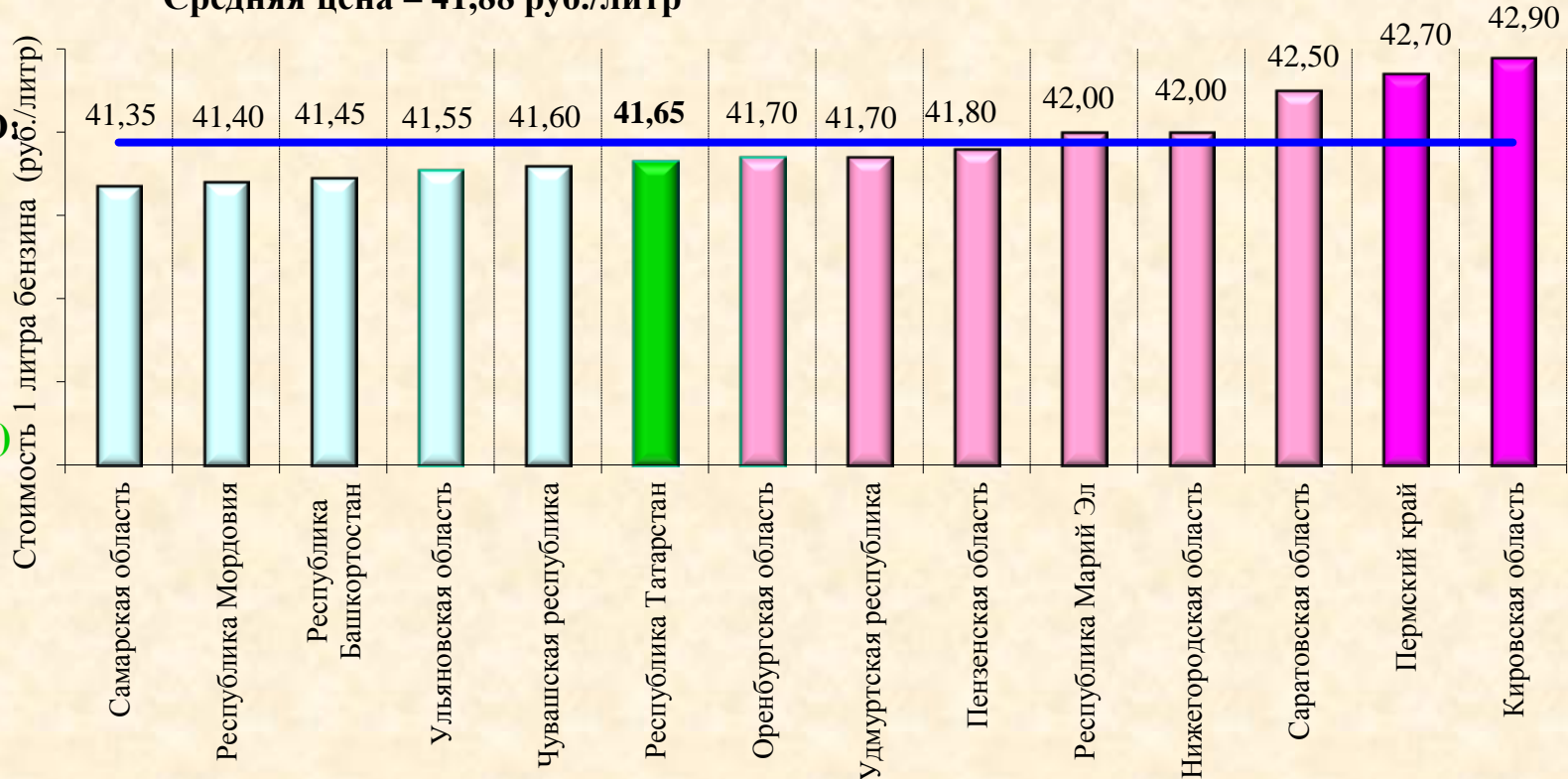
VIII– 41,60 - 1

IX – 41,55 -1

X – 41,45 – 1

XI – 41,40 -1

XII – 41,35 -1



За период с 20.08.2019г. по 27.08.2019г. изменений розничных цен на автобензин АИ-92 в регионах ПФО не происходило.

на АЗС: ООО "Шелл" АИ-92 – 41,69 руб./л

ООО «Лукойл-Уралнефтепродукт» АИ-92 – 41,82 руб./л;

Примечание: График подготовлен по материалам, представленным по телефону операторами автозаправочных станций

## Максимальные розничные цены на автомобильный бензин Премиум-95 (АИ-95) по Приволжскому Федеральному округу на 27 августа 2019г.

Изменение цен  
с 20.08.2019г.

Уровни цен в ПФО:

I – 46,10 -1

II – 45,60 – 1

III – 45,55 – 1

IV – 45,50 - 1

V – 45,20 – 1

VI – 45,10 – 1

VII – 44,85 – 1

VIII – 44,65 - 2

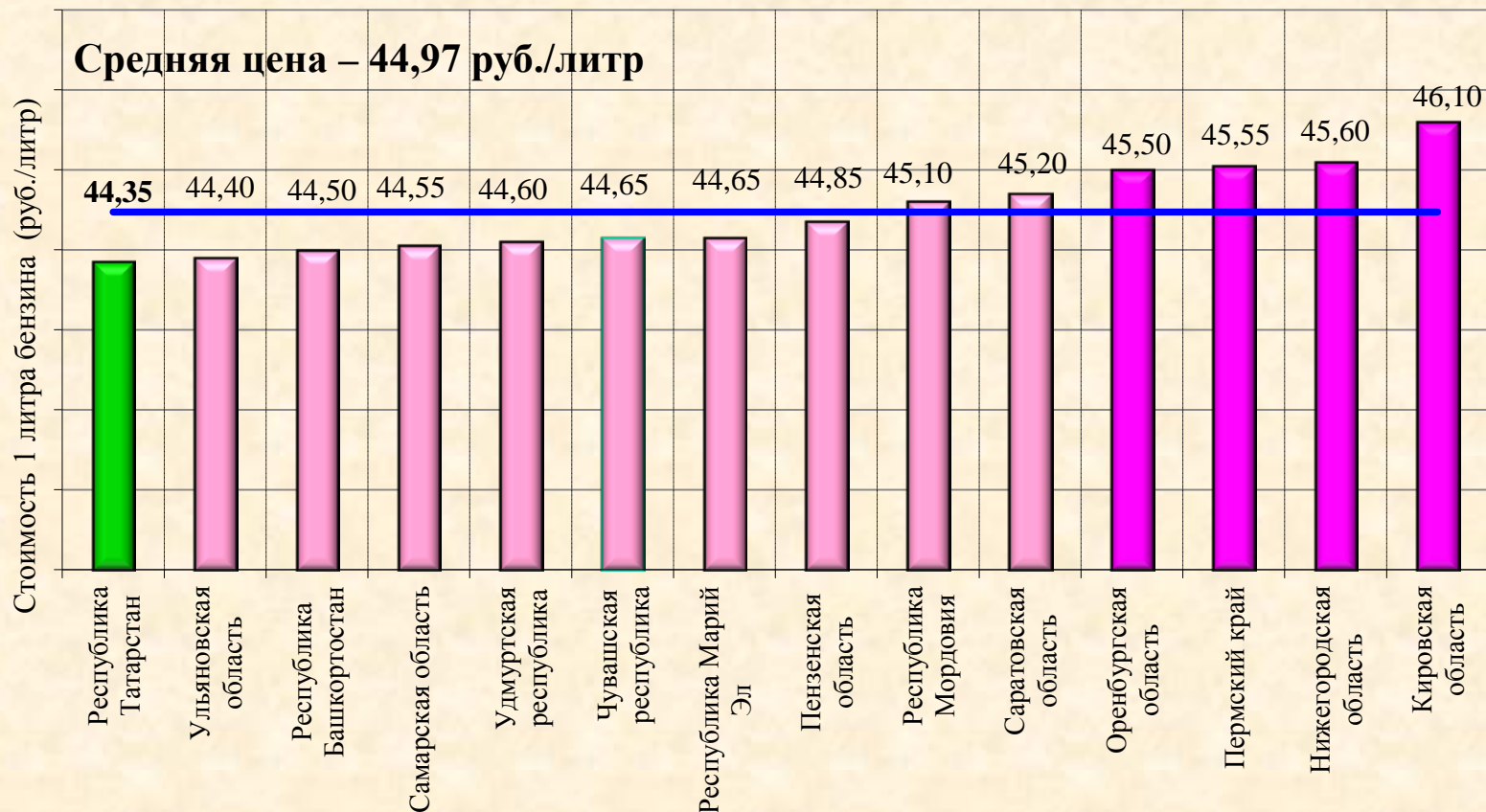
IX – 44,60 – 1

X – 44,55 – 1

XI – 44,50 – 1

XII – 44,40 – 1

XIII – 44,35 – 1 (в РТ)



За период с 20.08.2019г. по 27.08.2019г. изменений розничных цен на автобензин АИ-95 в регионах ПФО не происходило.

на АЗС "Арснефтепродукт" АИ-95 -44,80 руб./л, ООО "Шелл" АИ-95 – 44,39 руб./л,  
ООО «Лукойл-Уралнефтепродукт» - 44,50 руб./л

Примечание: График подготовлен по материалам, представленным по телефону операторами автозаправочных станций

## Максимальные розничные цены на дизельное топливо (лето) по Приволжскому Федеральному округу на 27 августа 2019г.

Средняя цена – 45,43 руб./литр

Изменение цен  
с 20.08.2019г.

Уровни цен в ПФО:

I – 46,40 - 1

II – 46,30 - 1

III – 46,10 - 1

IV – 46,00 - 1

V – 45,90 - 1

VI – 45,50–3

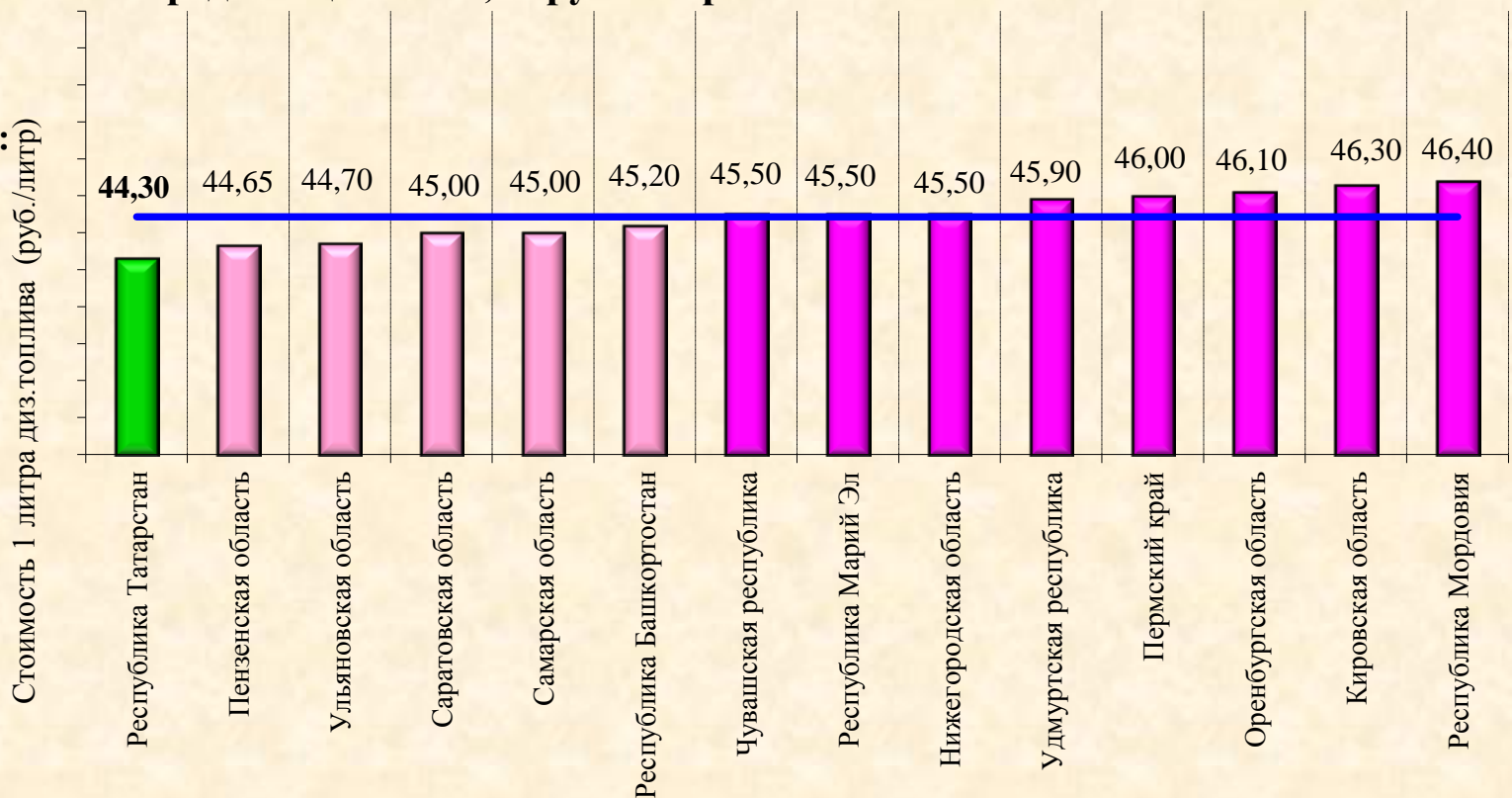
VII – 45,20 –1

VIII – 45,00 –2

IX – 44,70 – 1

X – 44,65 -1

XI – 44,30– 1(в РТ)



За период с 20.08.2019г. по 27.08.2019г. изменений розничных цен на дизельное топливо летнее в регионах ПФО не происходило.

ДТ (лето) на АЗС ООО "Шелл" - 45,99 руб./л.,

ООО «Лукойл-Уралнефтепродукт» – 44,46 руб./л.,

ООО «ТранзитСити» АЗС "Ирбис» - 44,49 руб./л.,

ОАО"Арснефтепродукт» - 46,50 руб./л.

Примечание: График подготовлен по материалам, представленным по телефону операторами автозаправочных станций

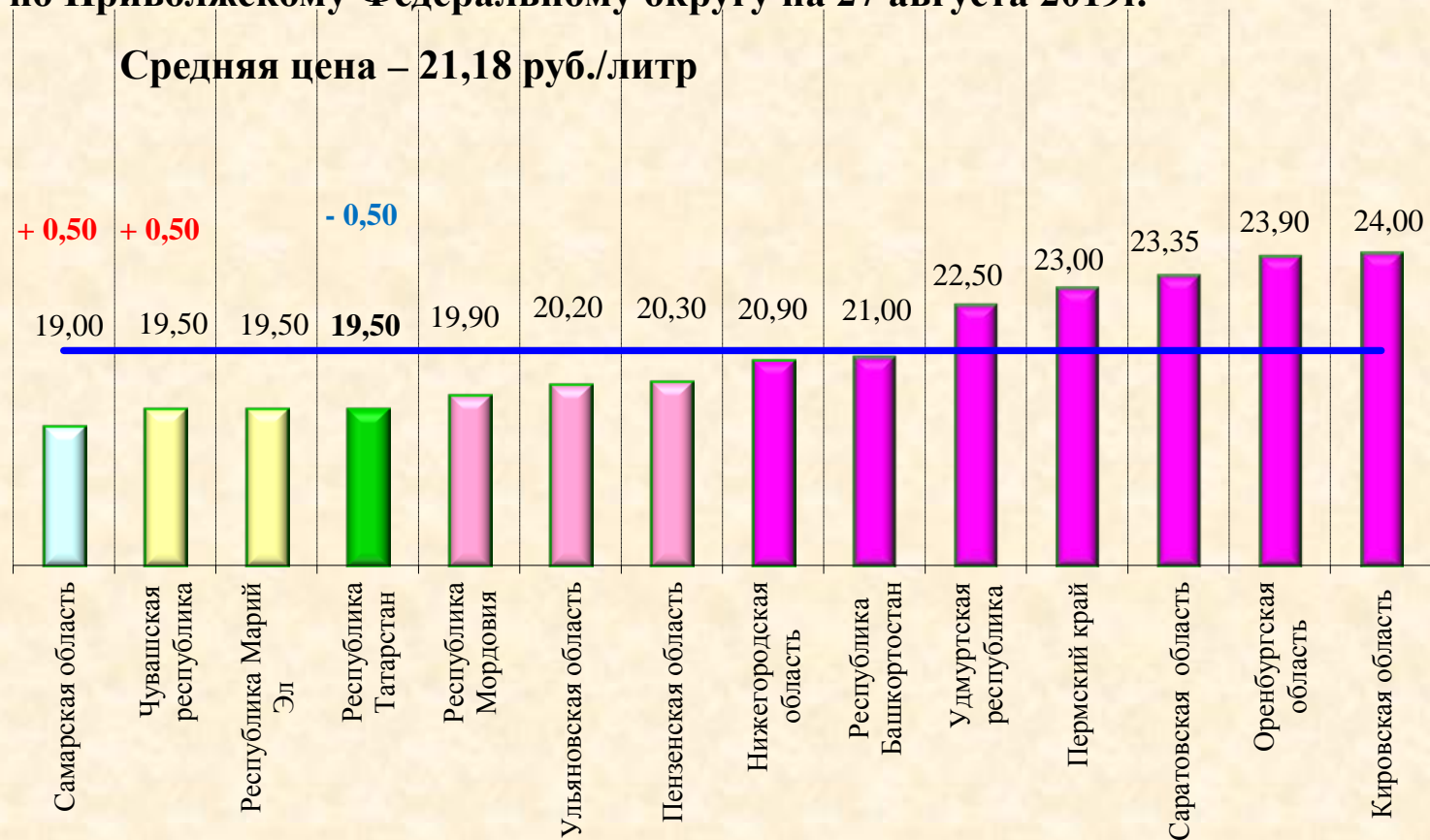
## Максимальные розничные цены на сжиженный газ (пропан-бутан) по Приволжскому Федеральному округу на 27 августа 2019г.

Изменение цен  
с 20.08.2019г.

Уровни цен в ПФО (руб./литр)

I	– 24,00 – 1
II	– 23,90 – 1
III	– 23,35 – 1
IV	– 23,00 – 1
V	– 22,50 – 1
VI	– 21,00 – 1
VII	– 20,90 – 1
VIII	– 20,30 – 1
IX	– 20,20 – 1
X	– 19,90 – 1
XI	– 19,50 – 3(в РТ)
XII	– 19,00 – 1

Стоимость 1 литра сжиженного газа (руб./литр)



\* За период с 20.08.2019г. по 27.08.2019г. произошло **повышение** розничных цен на сжиженный газ в 4-х регионах ПФО:

- в Самарской области на 50 коп.;
- в Чувашской республике на 50 коп.

\*\* За период с 20.08.2019г. по 27.08.2019г. произошло **понижение** розничной цены на сжиженный газ в 1-м регионе ПФО:

- в Республике Татарстан на 50 коп.

Примечание: График подготовлен по материалам, представленным по телефону операторами автогазозаправочных станций (АГЗС)

## Максимальные розничные цены на сжатый газ (метан) по Приволжскому Федеральному округу на 27 августа 2019г.

Средняя цена – 15,12 руб./м<sup>3</sup>

Изменение цен  
с 20.08.2019г.

Уровни цен в ПФО:

I – 17,20 – 1

II – 16,20 – 1 (в РТ)

III – 16,00 – 1

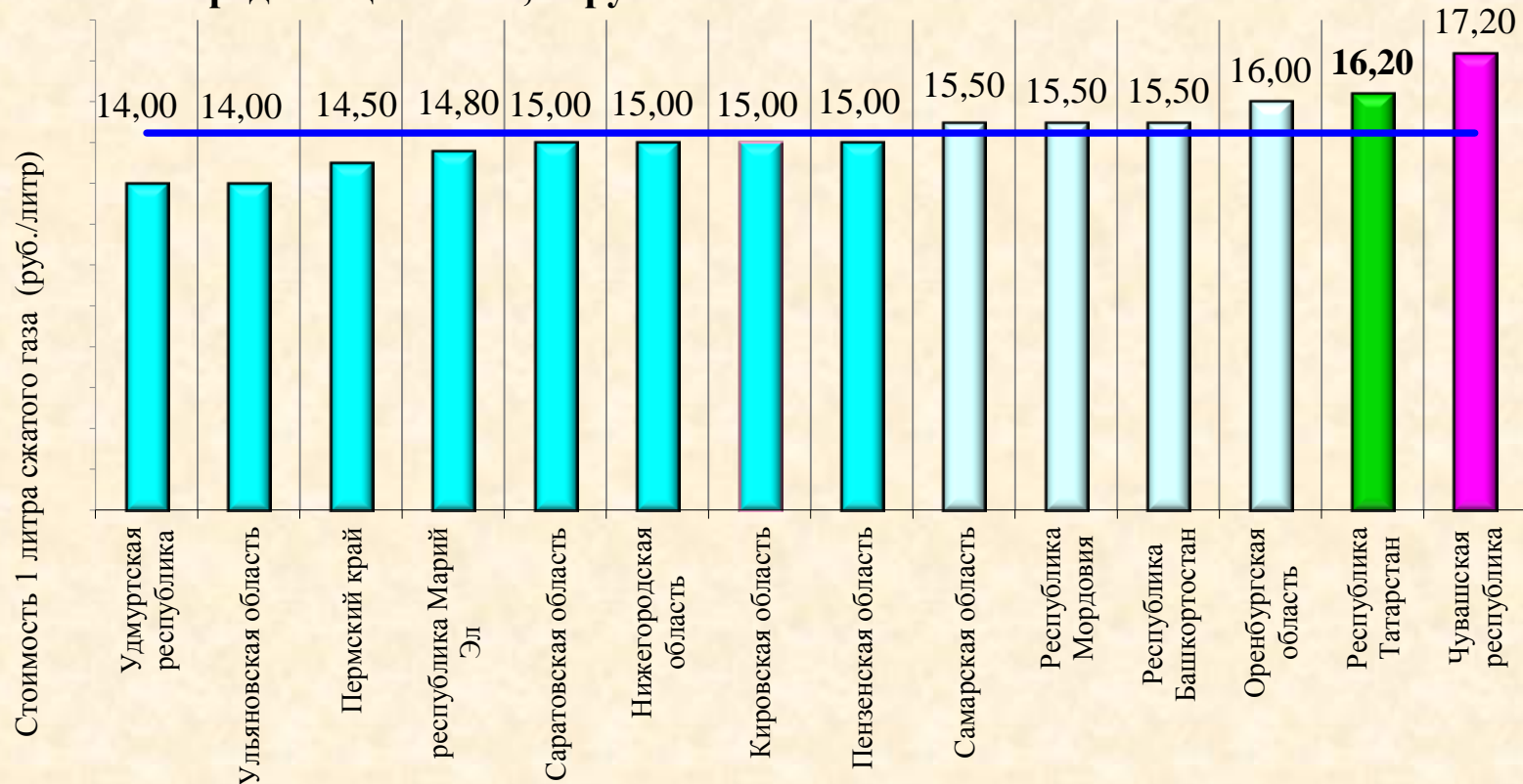
IV – 15,50 – 3

V – 15,00 – 4

VI – 14,80 – 1

VII – 14,50 – 1

VIII – 14,00 – 2



За период с 20.08.2019г. по 27.08.2019г. изменений розничных цен на сжатый газ в регионах ПФО не происходило.

Примечание: График подготовлен по материалам, представленным по телефону операторами автомобильных газонаполнительных компрессорных станций (АГНКС)