

Максимальные розничные цены на автомобильный бензин Нормаль-80 (А-80) по Приволжскому Федеральному округу на 23 октября 2013 г.

Изменение цен
с 16 октября 2013г.:

Уровни цен в ПФО:

I – 29,00 – 1

II – 28,50 – 1

III – 28,00 – 1

IV – 27,60 – 1

V – 27,50 – 1

VI – 27,40 – 1

VII – 27,30 – 1

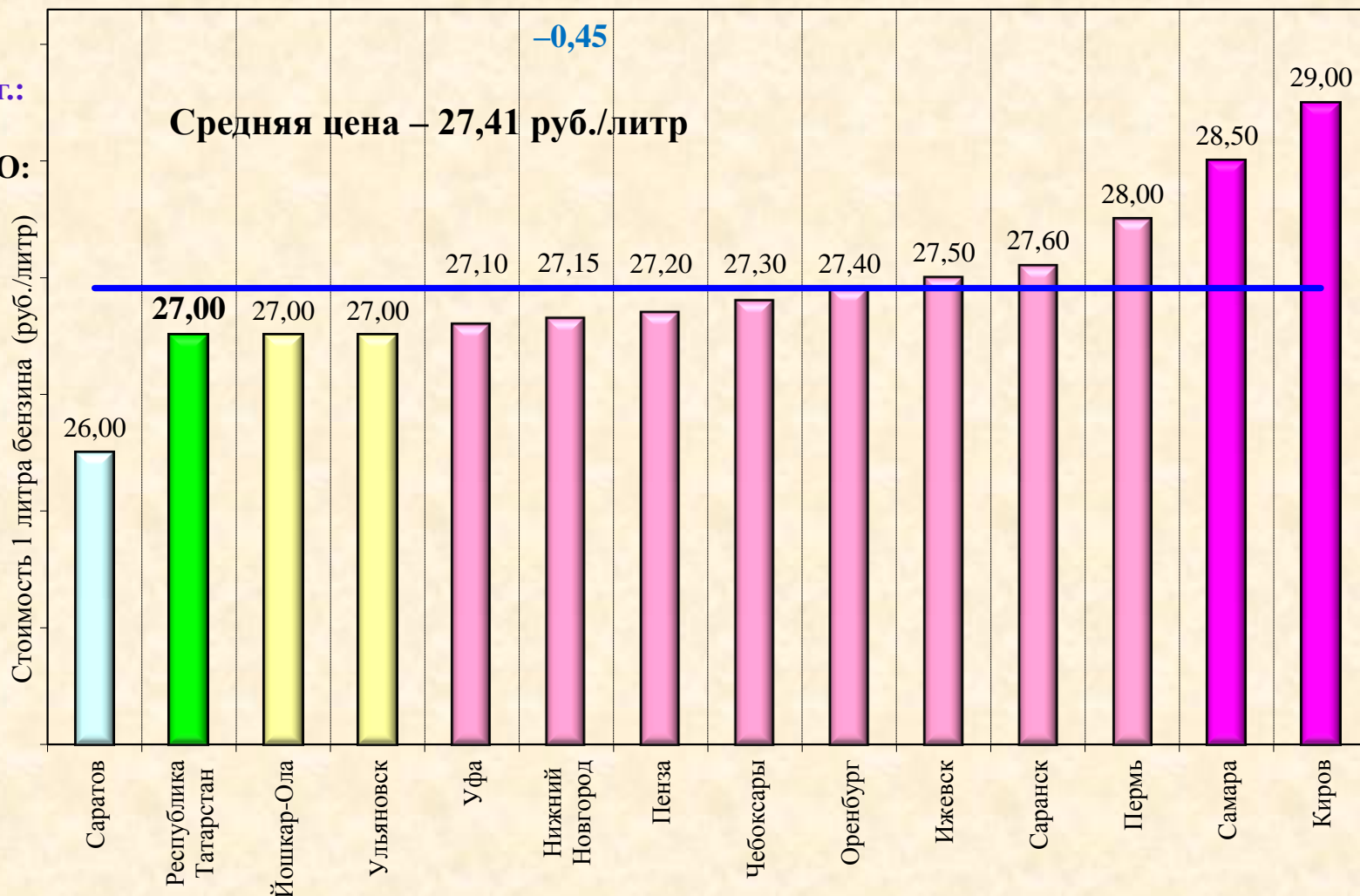
VIII – 27,20 – 1

IX – 27,15 – 1

X – 27,10 – 1

XI – 27,00 – 3 (РТ)

XII – 26,00 – 1



За период с 16 по 23 октября 2013г. произошло снижение розничной цены на автобензин А-80 в Нижнем Новгороде на 45 коп.

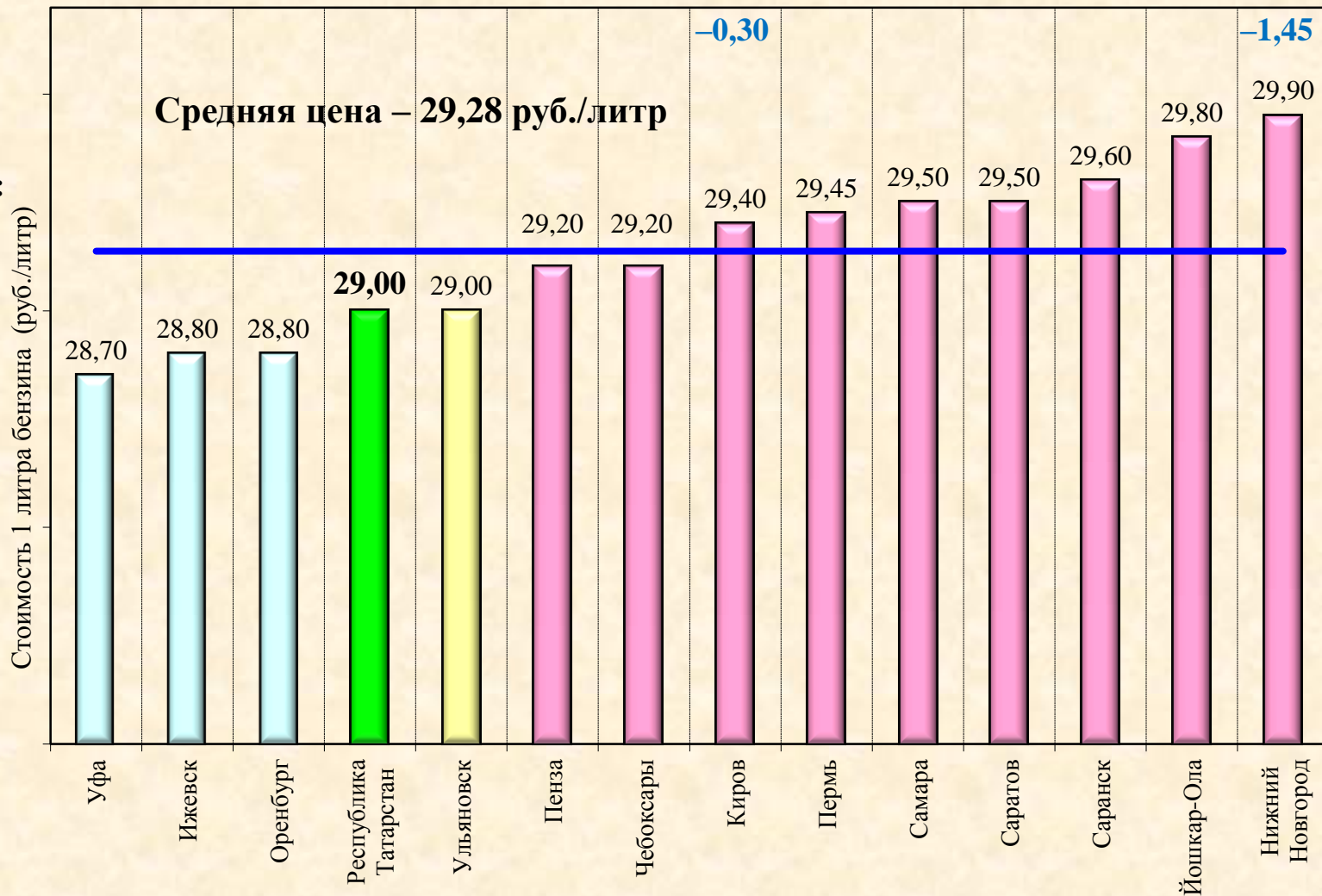
Примечание: График подготовлен по материалам, представленным по телефону операторами автозаправочных станций

Максимальные розничные цены на автомобильный бензин Регуляр-92 (АИ-92) по Приволжскому Федеральному округу на 23 октября 2013 г.

Изменение цен
с 16 октября 2013г.:

Уровни цен в ПФО:

I – 29,90 – 1
 II – 29,80 – 1
 III – 29,60 – 1
 IV – 29,50 – 2
 V – 29,45 – 1
 VI – 29,40 – 1
 VII – 29,20 – 2
 VIII – 29,00 – 2 (РТ)
 IX – 28,80 – 2
 X – 28,70 – 1



За период с 16 по 23 октября 2013г. произошло снижение розничных цен на автобензин АИ-92 в 2-х регионах ПФО:

- в Кирове на 30 коп.;
- в Нижнем Новгороде на 1,45 руб.

Примечание: График подготовлен по материалам, представленным по телефону операторами автозаправочных станций

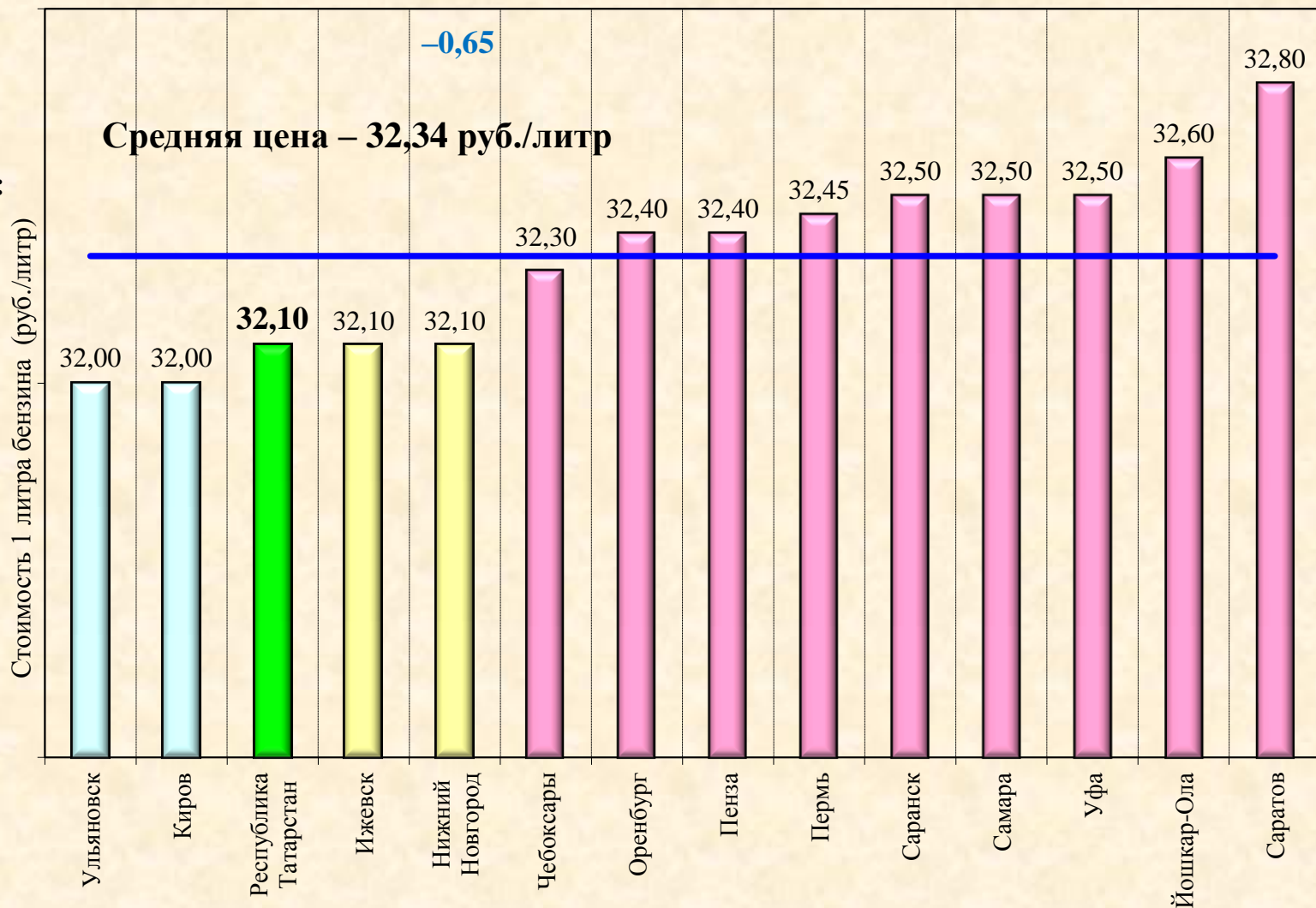
Исп. Самигуллина Г.В.

Максимальные розничные цены на автомобильный бензин Премиум-95 (АИ-95) по Приволжскому Федеральному округу на 23 октября 2013 г.

Изменение цен
с 16 октября 2013г.:

Уровни цен в ПФО:

- I – 32,80 – 1
- II – 32,60 – 1
- III – 32,50 – 3
- IV – 32,45 – 1
- V – 32,40 – 2
- VI – 32,30 – 1
- VII – 32,10 – 3 (РТ)
- VIII – 32,00 – 2



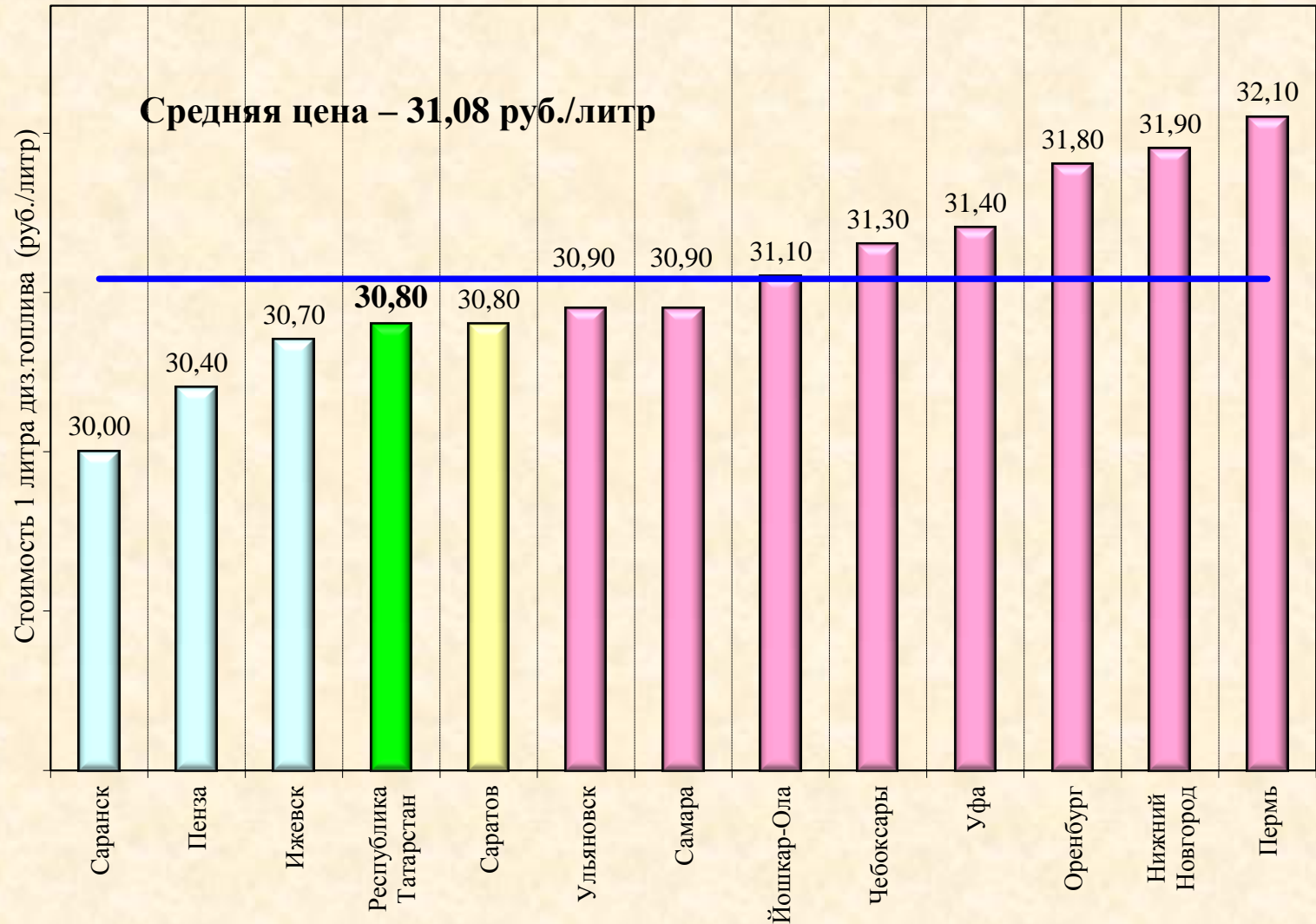
За период с 16 по 23 октября 2013г. произошло снижение розничной цены на автобензин АИ-95 в Нижнем Новгороде на 65 коп.

Примечание: График подготовлен по материалам, представленным по телефону операторами автозаправочных станций
Исп. Самигуллина Г.В.

Максимальные розничные цены на дизельное топливо (летнее) по Приволжскому Федеральному округу на 23 октября 2013 г.

Уровни цен в ПФО:

- I – 32,10 – 1
- II – 31,90 – 1
- III – 31,80 – 1
- IV – 31,40 – 1
- V – 31,30 – 1
- VI – 31,10 – 1
- VII – 30,90 – 2
- VIII – 30,80 – 2 (РТ)**
- IX – 30,70 – 1
- X – 30,40 – 1
- XI – 30,00 – 1



Примечание: График подготовлен по материалам, представленным по телефону операторами автозаправочных станций