

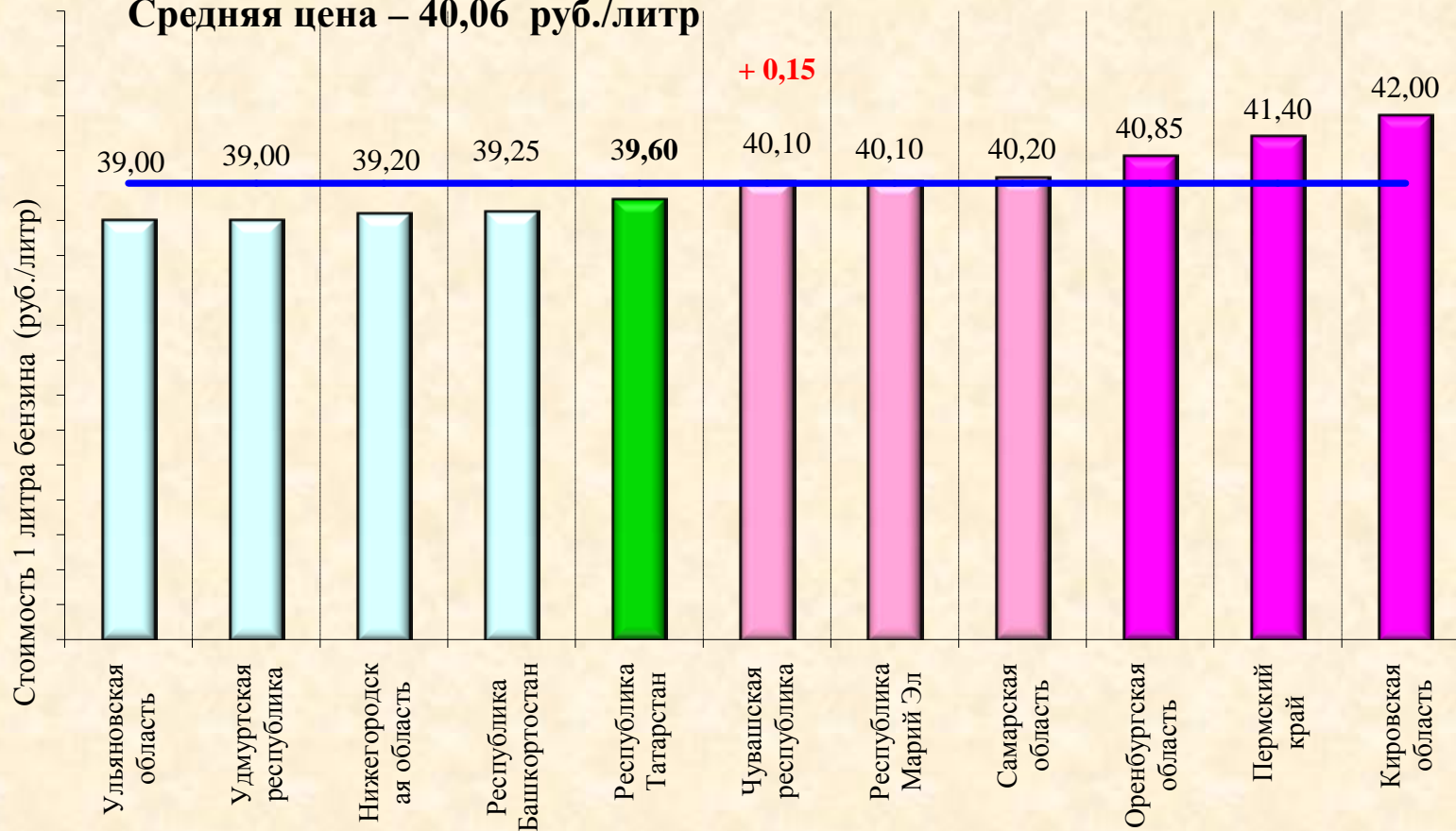
Максимальные розничные цены на автомобильный бензин Нормаль-80 (АИ-80) по Приволжскому Федеральному округу на 15 октября 2019г.

Средняя цена – 40,06 руб./литр

Изменение цен
с 08.10.2019г.

Уровни цен в ПФО:

- I – 42,00 – 1
- II – 41,40 – 1
- III – 40,85 – 1
- IV – 40,20 – 1
- V – 40,10 – 2
- VI – 39,60 – 1 (в РТ)
- VII – 39,25 – 1
- VIII – 39,20 – 1
- IX – 39,00 – 2

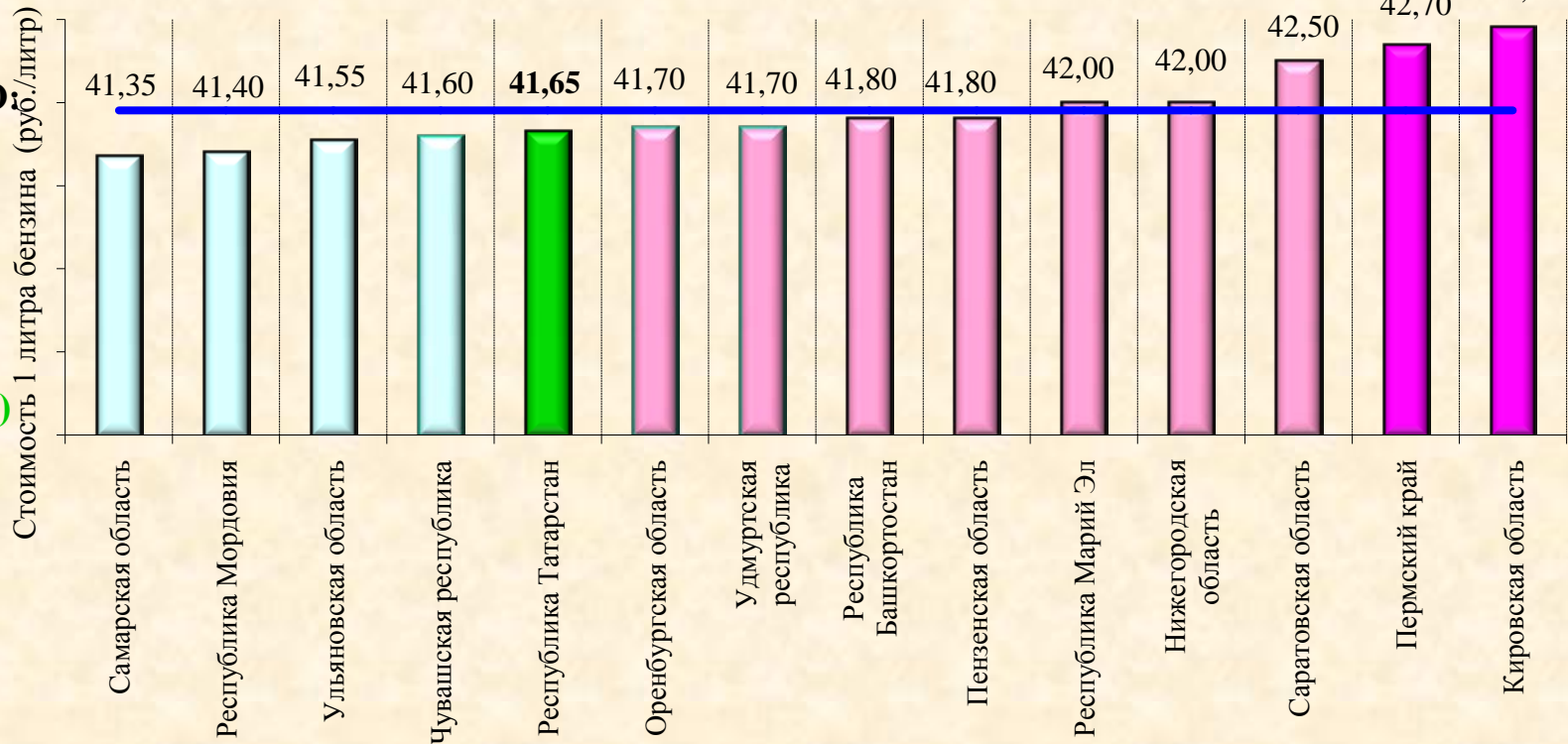


*За период с 08.10.2019г. по 15.10.2019г. произошло **повышение** розничной цены на автобензин АИ-80 в 1-м регионе ПФО:
- в Чувашской республике на 15 коп.

Примечание: График подготовлен по материалам, представленным по телефону операторами автозаправочных станций

Максимальные розничные цены на автомобильный бензин Регуляр-92 (АИ-92) по Приволжскому Федеральному округу на 15 октября 2019г.

Средняя цена – 41,90 руб./литр



За период с 08.10.2019г. по 15.10.2019г. изменений розничных цен на автобензин АИ-92 в регионах ПФО не происходило.

на АЗС: ООО "Шелл" АИ-92 – 41,69 руб./л
 ООО «Лукойл-Уралнефтепродукт» АИ-92 – 41,82 руб./л;

Примечание: График подготовлен по материалам, представленным по телефону операторами автозаправочных станций

Максимальные розничные цены на автомобильный бензин Премиум-95 (АИ-95) по Приволжскому Федеральному округу на 15 октября 2019г.

Изменение цен
с 08.10.2019г.

Уровни цен в ПФО:

I – 46,10 -1

II – 45,60 – 1

III – 45,55 – 1

IV – 45,50 - 1

V – 45,20 – 1

VI – 45,10 – 1

VII – 44,85 – 1

VIII – 44,65 - 2

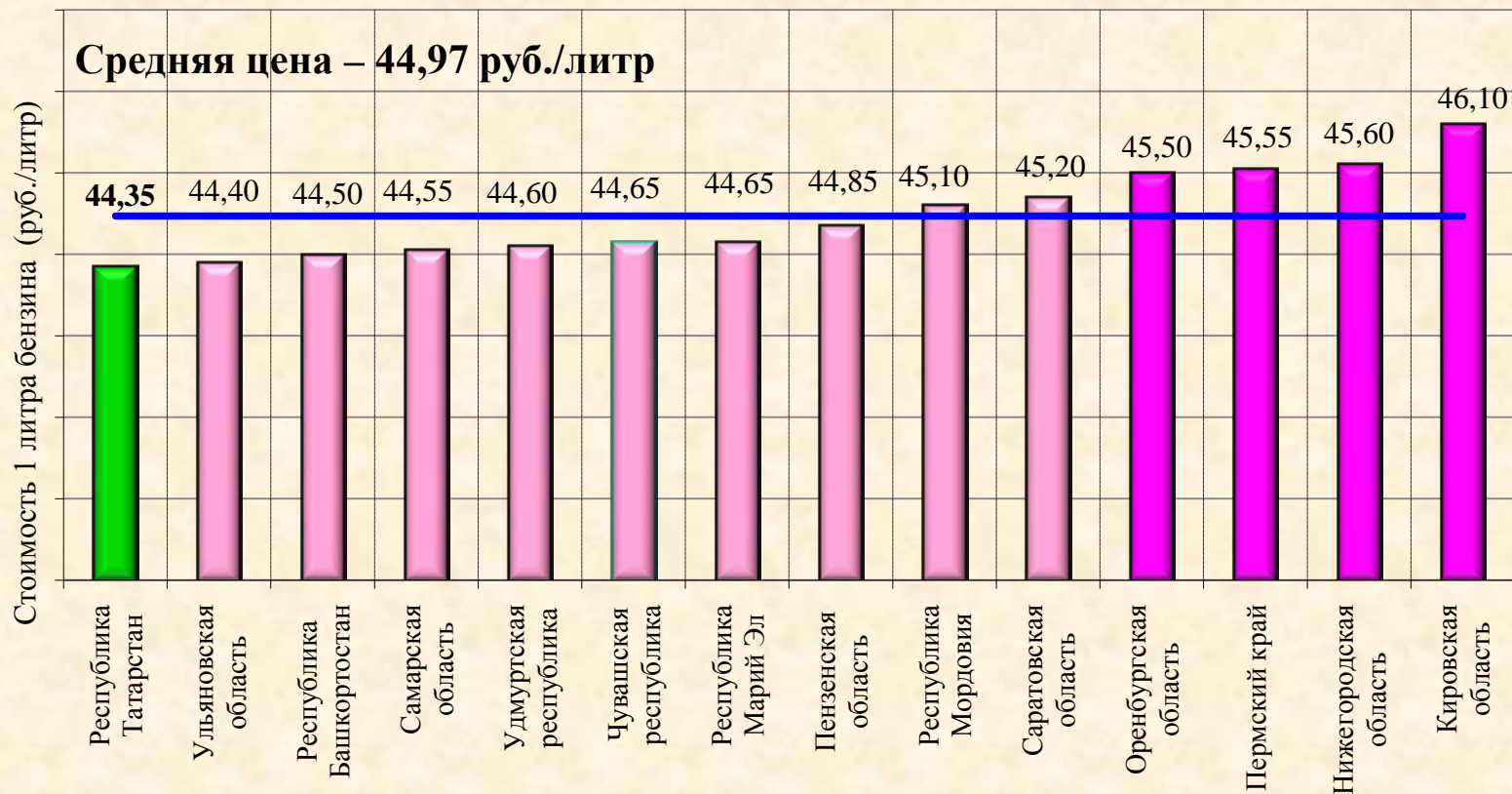
IX – 44,60 – 1

X – 44,55 – 1

XI – 44,50 – 1

XII – 44,40 – 1

XIII – 44,35 – 1(в РТ)



За период с 08.10.2019г. по 15.10.2019г. изменений розничных цен на автобензин АИ-95 в регионах ПФО не происходило.

на АЗС "Арснефтепродукт" АИ-95 -44,80 руб./л, ООО "Шелл" АИ-95 – 44,39 руб./л,
ООО «Лукойл-Уралнефтепродукт» - 44,50 руб./л

Примечание: График подготовлен по материалам, представленным по телефону операторами автозаправочных станций

Максимальные розничные цены на дизельное топливо (лето) по Приволжскому Федеральному округу на 15 октября 2019г.

Средняя цена – 45,45 руб./литр

Изменение цен
с 08.10.2019г.

Уровни цен в ПФО:

I – 46,40 - 1

II – 46,30 - 1

III – 46,25 - 1

IV – 46,10 - 1

V – 45,90 - 1

VI – 45,50 - 3

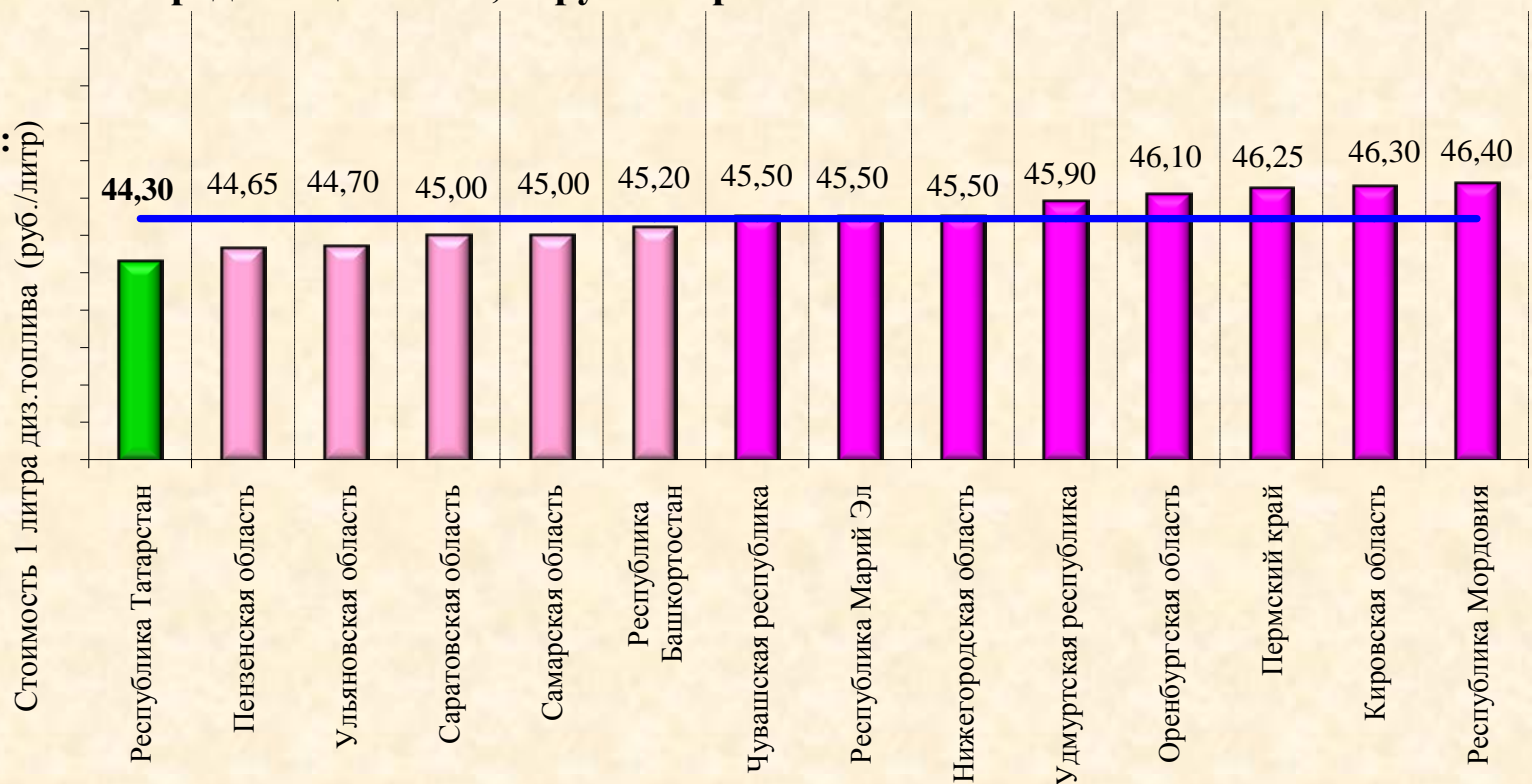
VII – 45,20 - 1

VIII – 45,00 - 2

IX – 44,70 - 1

X – 44,65 - 1

XI – 44,30 - 1 (в РТ)



За период с 08.10.2019г. по 15.10.2019г. изменений розничных цен на дизельное топливо (летнее) ДТ лето в регионах ПФО не происходило.

ДТ (лето) на АЗС ООО "Шелл" - 45,99 руб./л.,

ООО «Лукойл-Уралнефтепродукт» – 44,46 руб./л.,

ООО «ТранзитСити» АЗС "Ирбис" - 44,49 руб./л.,

ОАО "Арснефтепродукт" - 46,50 руб./л.

Примечание: График подготовлен по материалам, представленным по телефону операторами автозаправочных станций

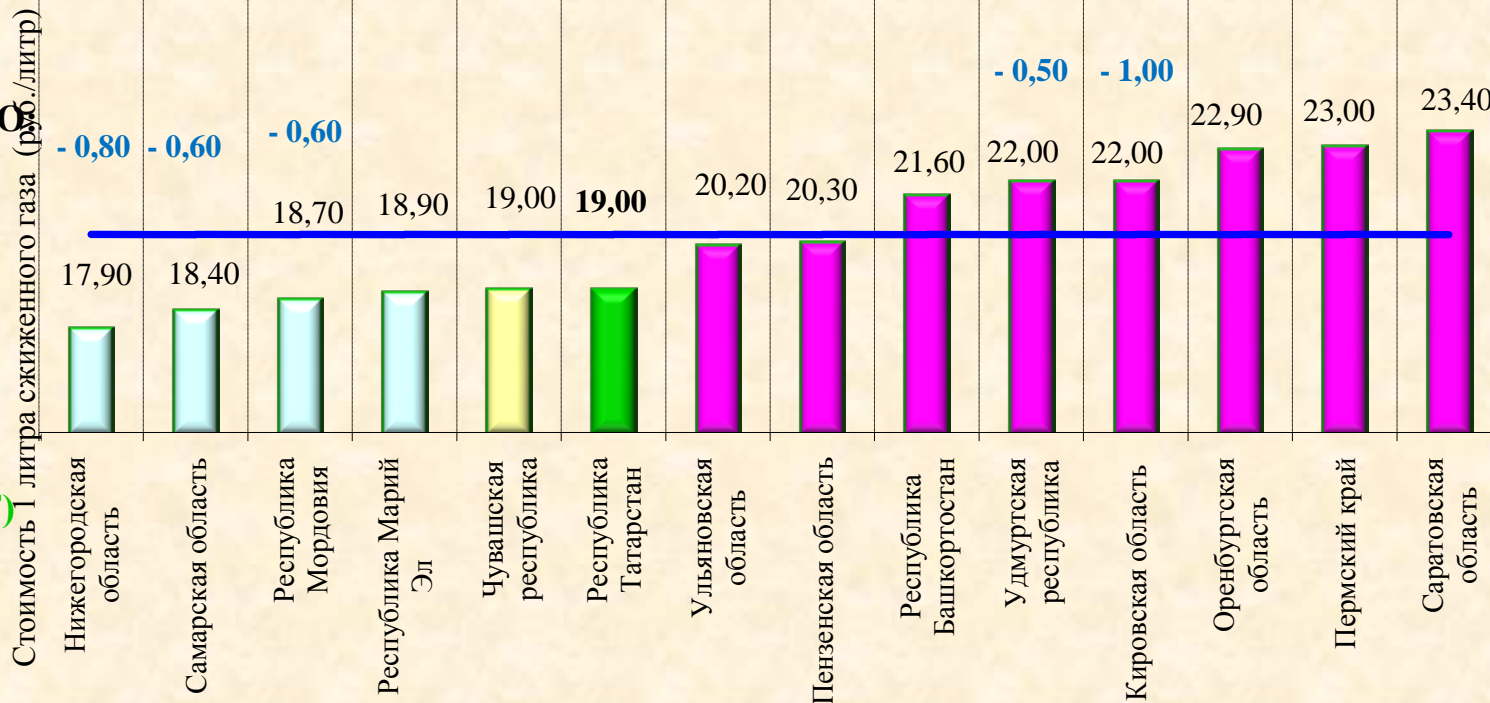
Максимальные розничные цены на сжиженный газ (пропан-бутан) по Приволжскому Федеральному округу на 15 октября 2019г.

Средняя цена – 20,52 руб./литр

Изменение цен
с 08.10.2019г.

Уровни цен в ПФО

I – 23,40 – 1
 II – 23,00 – 1
 III – 22,90 – 1
 IV – 22,00 – 2
 V – 21,60 – 1
 VI – 20,30 – 1
 VII – 20,20 – 1
 VIII – 19,00 – 2 (в РТ)
 IX – 18,90 – 1
 X – 18,70 – 1
 XI – 18,40 – 1
 XII – 17,90 – 1



** За период с 08.10.2019г. по 15.10.2019г. произошло **понижение** розничных цен на сжиженный газ в 5-ти регионах ПФО:

- в Удмуртской республике на 50 коп.;
- в Кировской области на 1,00 руб.
- в республике Мордовия на 60 коп.;
- в Самарской области на 60 коп.;
- в Нижегородской области на 80 коп.

Примечание: График подготовлен по материалам, представленным по телефону операторами автогазозаправочных станций (АГЗС)

Максимальные розничные цены на сжатый газ (метан) по Приволжскому Федеральному округу на 15 октября 2019г.

Средняя цена – 15,40 руб./м³

Изменение цен
с 08.10.2019г.

Уровни цен в ПФО:

I – 17,20 – 1

II – 16,50 – 2

III – 16,20 – 1(в РТ)

IV – 16,00 – 1

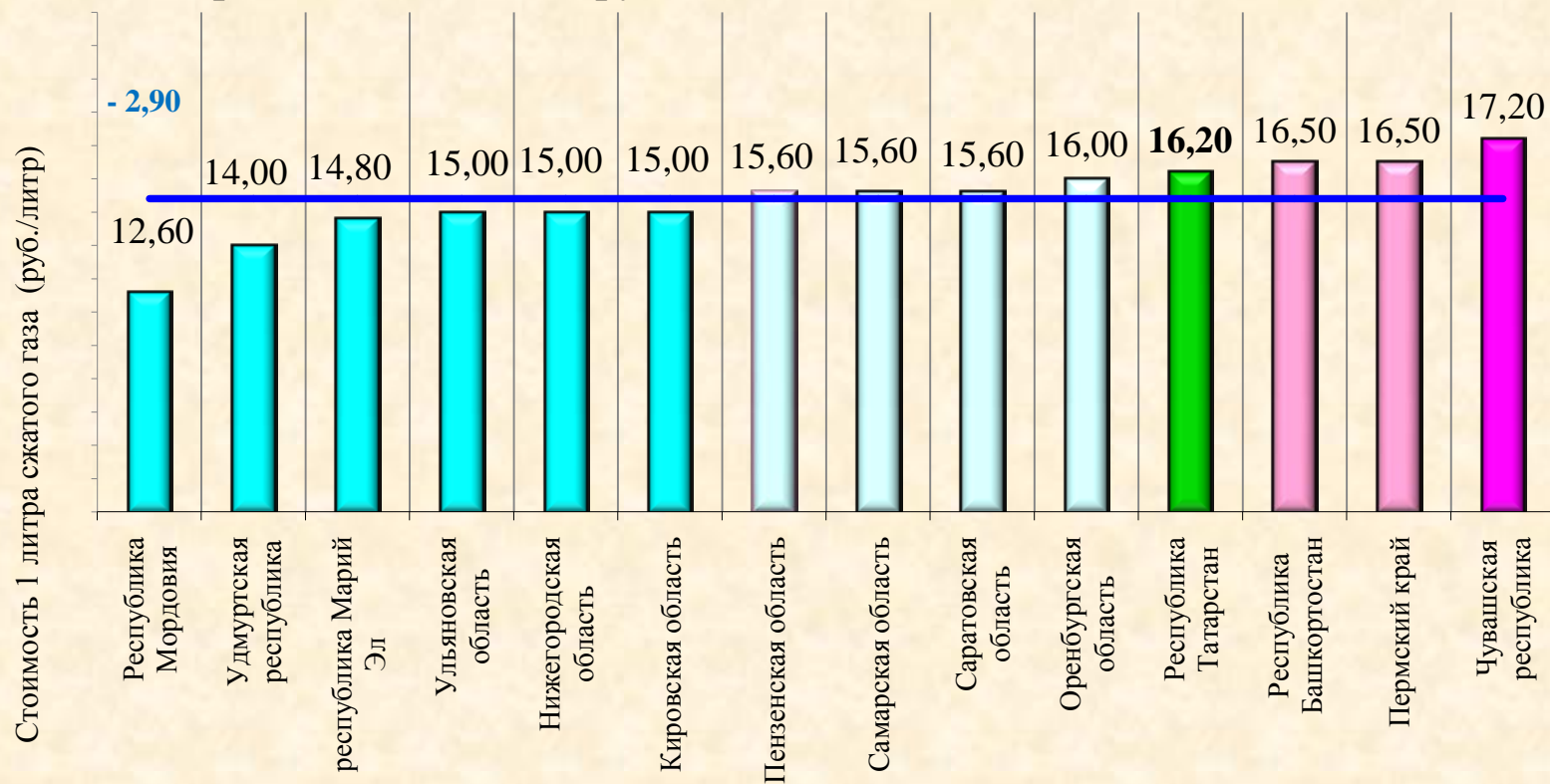
V – 15,60 – 3

VI – 15,00 – 3

VII – 14,80 – 1

VIII – 14,00 – 1

IX – 12,60 -1



За период с 08.10.2019г. по 15.10.2019г. произошло **понижение розничных цен на сжатый газ в 1-м регионе ПФО:
- в республике Мордовия на 2,90 руб.

Примечание: График подготовлен по материалам, представленным по телефону операторами автомобильных газонаполнительных компрессорных станций (АГНКС)