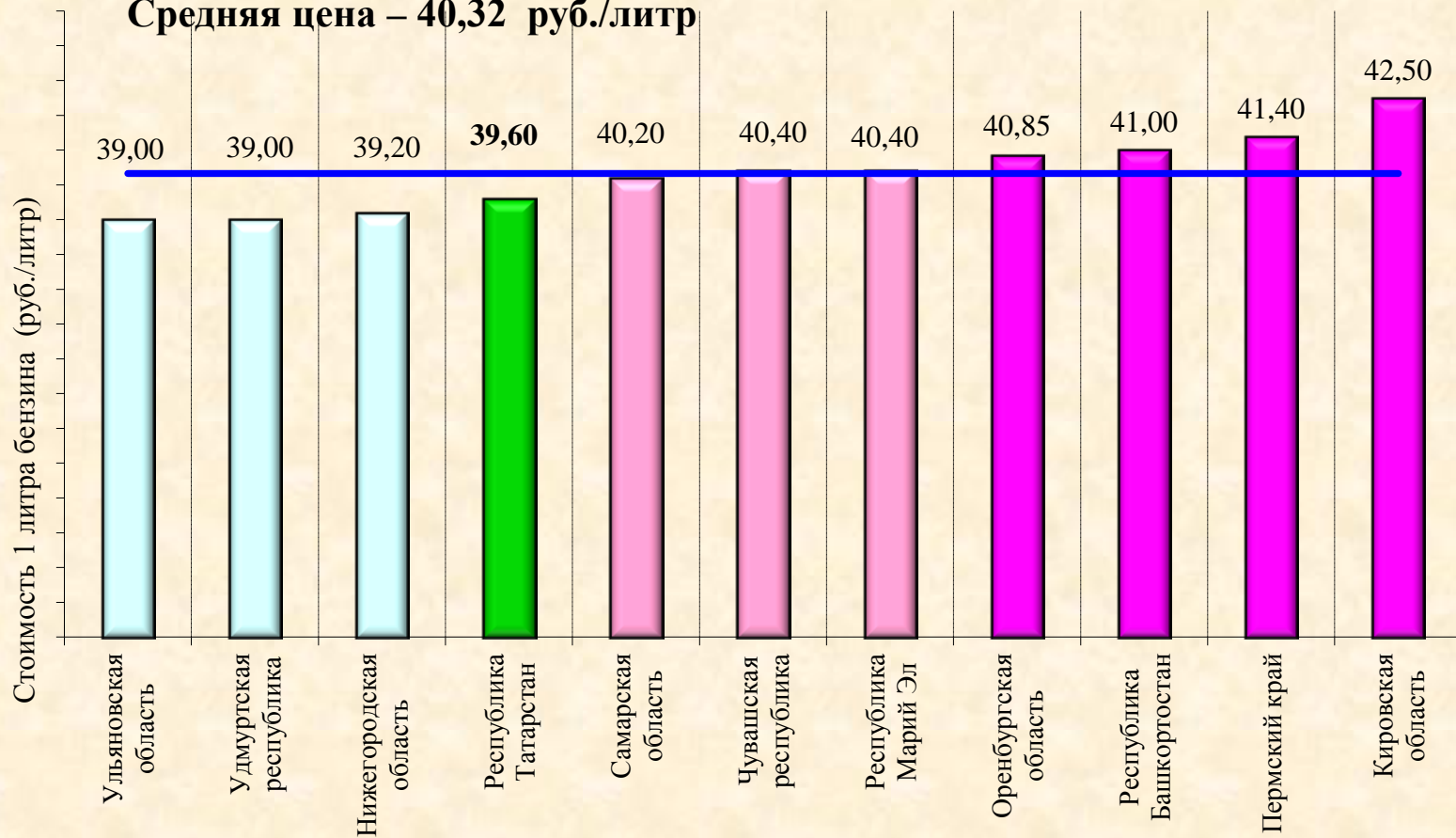


Максимальные розничные цены на автомобильный бензин Нормаль-80 (АИ-80) по Приволжскому Федеральному округу на 18 февраля 2020г.

Средняя цена – 40,32 руб./литр



Изменение цен
с 11.02.2020г.

Уровни цен в ПФО:

- I – 42,50 – 1
- II – 41,40 – 1
- III – 41,00 – 1
- IV – 40,85 – 1
- V – 40,40 – 2
- VI – 40,20 – 1
- VII – 39,60 – 1 (в РТ)
- VIII – 39,20 – 1
- IX – 39,00 – 2

За период с 11.02.2020 г. по 18.02.2020 г. изменений розничных цен на автобензин АИ-80 в регионах ПФО не происходило.

Примечание: График подготовлен по материалам, представленным по телефону операторами автозаправочных станций

Максимальные розничные цены на автомобильный бензин Регуляр-92 (АИ-92) по Приволжскому Федеральному округу на 18 февраля 2020г.

Средняя цена – 42,00 руб./литр

Изменение цен
с 11.02.2020г.

Уровни цен в ПФО:

I – 42,90- 1

II – 42,70– 1

III – 42,50 – 1

IV – 42,30– 1

V – 42,00–1

VI – 41,90- 1

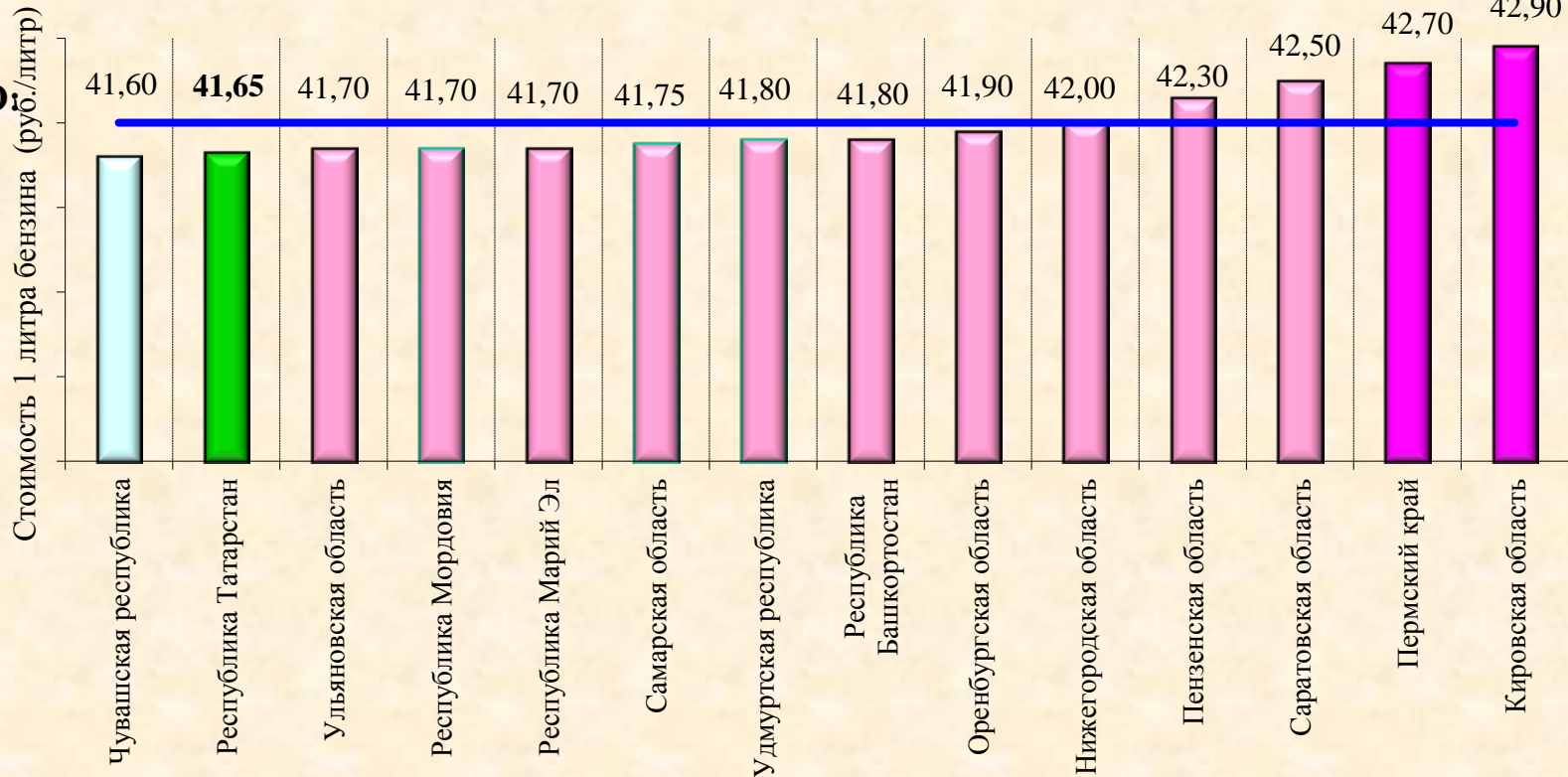
VII – 41,80- 2

VIII– 41,75 -1

IX – 41,70 -3

X – 41,65-1 (в РТ)

XI – 41,60 -1



За период с 11.02.2020 г. по 18.02.2020 г. изменений розничных цен на автобензин АИ-92 в регионах ПФО не происходило.

на АЗС: ООО "Шелл" АИ-92 – 41,69 руб./л

ООО «Лукойл-Уралнефтепродукт» АИ-92 – 41,82 руб./л

Примечание: График подготовлен по материалам, представленным по телефону операторами автозаправочных станций

Максимальные розничные цены на автомобильный бензин Премиум-95 (АИ-95) по Приволжскому Федеральному округу на 18 февраля 2020г.

Изменение цен
с 11.02.2020г.

Уровни цен в ПФО:

I – 45,90 -1

II – 45,70 – 1

III – 45,55 – 1

IV – 45,30 - 2

V – 45,25 – 1

VI – 45,15 – 1

VII – 45,10 – 1

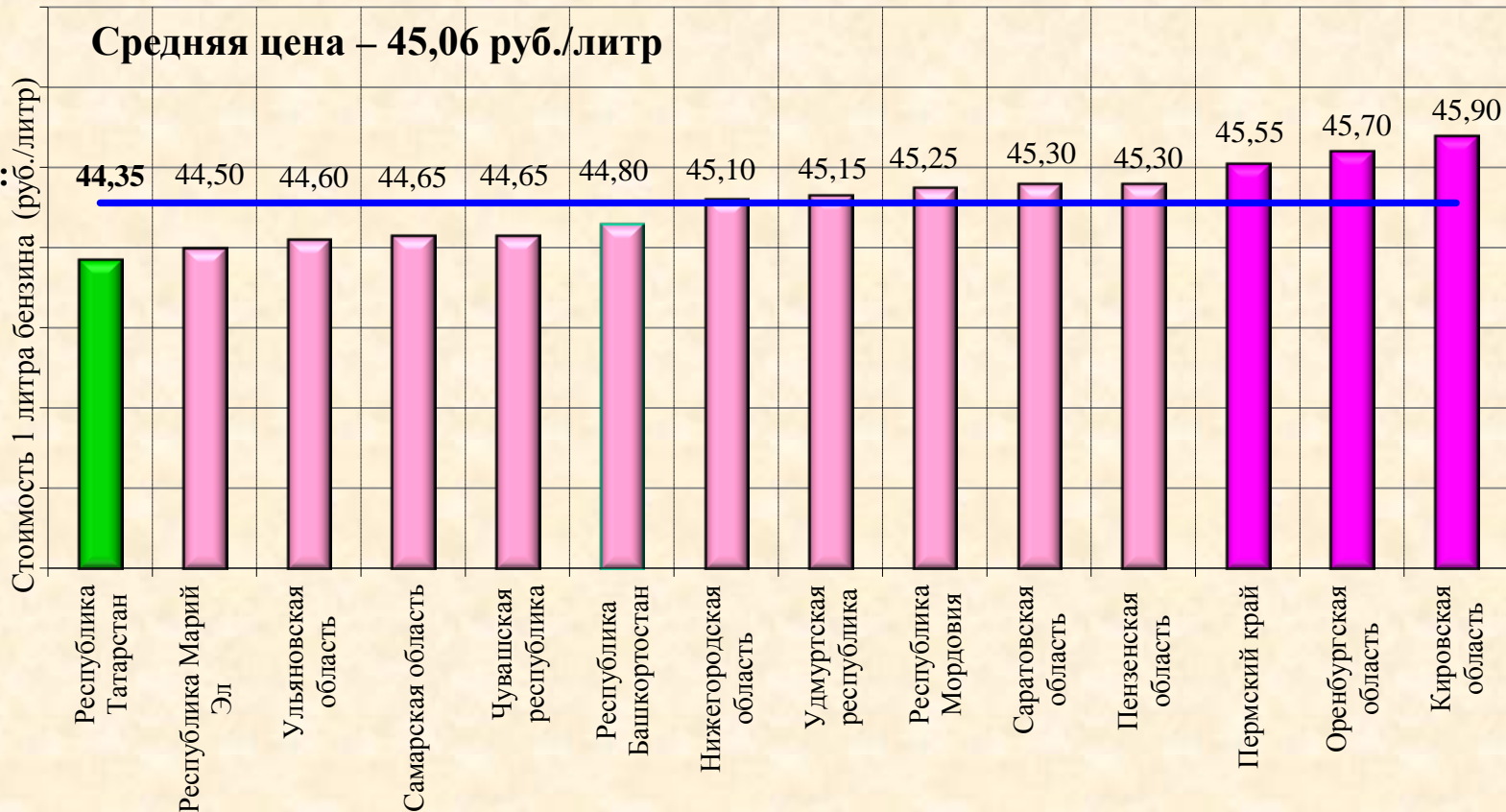
VIII – 44,80 - 1

IX – 44,65 – 2

X – 44,60 – 1

XI – 44,50 – 1

XII – 44,35 -1 (в РТ)



За период с 11.02.2020 г. по 18.02.2020 г. изменений розничных цен на автобензин АИ-95 в регионах ПФО не происходило.

на АЗС "Арснефтепродукт" АИ-95 -44,80 руб./л,

ООО "Шелл" АИ-95 – 44,39 руб./л,

ООО «Лукойл-Уралнефтепродукт» - 44,50 руб./л

Примечание: График подготовлен по материалам, представленным по телефону операторами автозаправочных станций

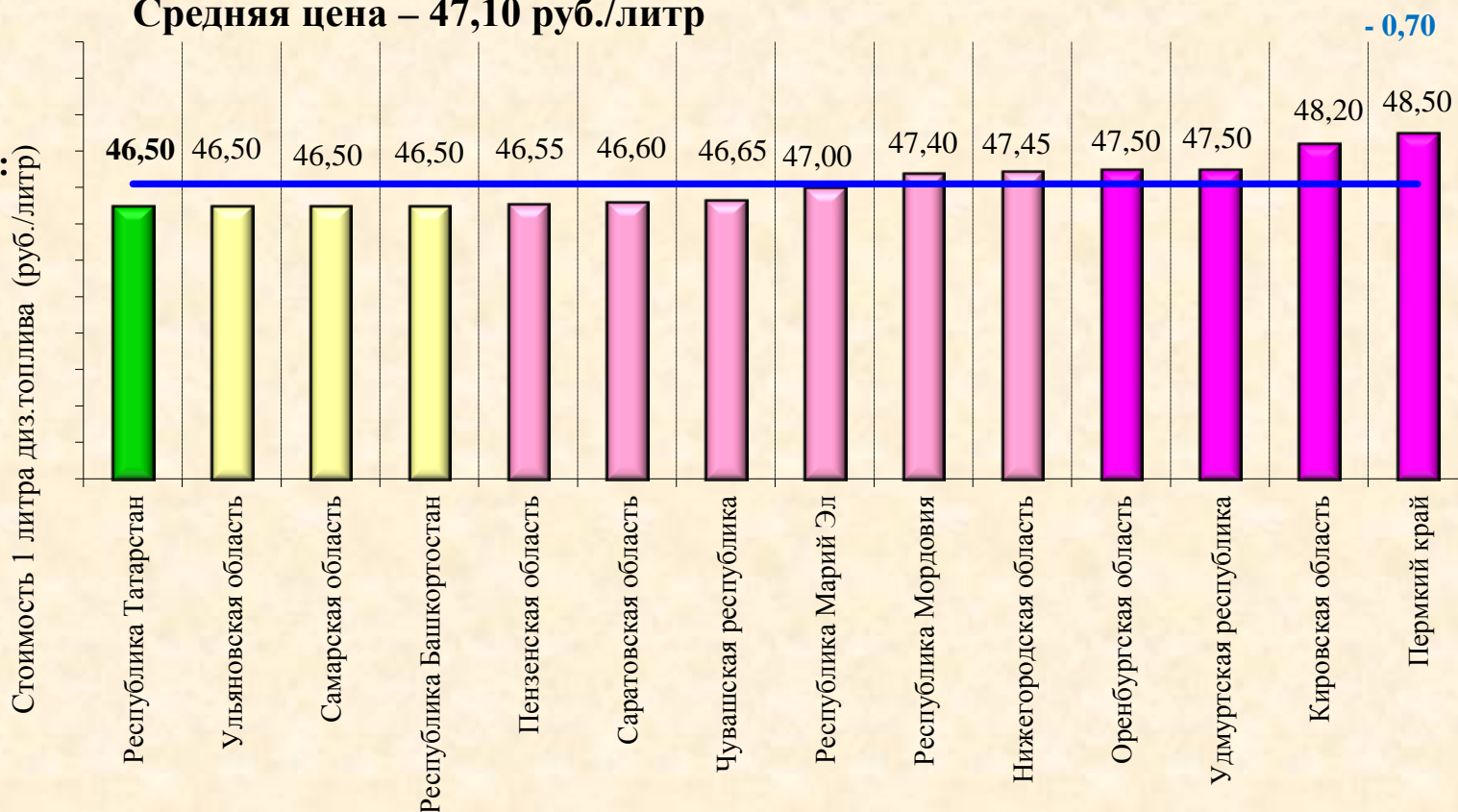
Максимальные розничные цены на дизельное топливо (зима) по Приволжскому Федеральному округу на 18 февраля 2020г.

Средняя цена – 47,10 руб./литр

Изменение цен
с 11.02.2020г.

Уровни цен в ПФО:

- I – 48,50 - 1
- II – 48,20 – 1
- III – 47,50 – 2
- IV – 47,45 - 1
- V – 47,40 - 1
- VI – 47,00 – 1
- VII – 46,65 - 1
- VIII – 46,60–1
- IX – 46,55 – 1
- X – 46,50 – 4(в РТ)



*За период с 11.02.2020 г. по 18.02.2020 г. произошло **понижение** розничных цен на дизельное топливо (зима) в 1- м регионе ПФО:
- в Пермском крае на 70 коп.

на АЗС: «Ирбис» - ДТ зима – 47,49 руб./л;
ООО "Шелл" ДТ зима – 47,49 руб./л;
ООО «Газпромнефть-Центр» ДТ зима -47,00 руб./л,

Примечание: График подготовлен по материалам, представленным по телефону операторами автозаправочных станций

Максимальные розничные цены на сжиженный газ (пропан-бутан) по Приволжскому Федеральному округу на 18 февраля 2020г.

Средняя цена – 21,68 руб./литр

Изменение цен
с 11.02.2020г.

Уровни цен в ПФО (руб./литр)

I – 24,30 –1
II – 24,00 - 1
III – 23,40 – 1
IV – 23,00 –2
V – 21,50 – 1(в РТ)
VI – 21,20 –2
VII – 21,10 – 1
VIII – 21,00 -2
IX – 20,30 -1
X – 20,00 - 1
XI – 18,50 -1



** За период с 11.02.2020 г. по 18.02.2020 г. произошло **понижение** розничных цен на сжиженный газ в 2-х регионах ПФО:
- в Республике Татарстан на 50 коп.;
- в республике Марий Эл на 30 коп.

Примечание: График подготовлен по материалам, представленным по телефону операторами автогазозаправочных станций (АГЗС)

Максимальные розничные цены на сжатый газ (метан) по Приволжскому Федеральному округу на 18 февраля 2020г.

Средняя цена – 16,17 руб./м³

Изменение цен
с 11.02.2020г.

Уровни цен в ПФО:

I – 17,10 – 1

II – 17,00 – 5

III – 16,50 – 1

IV – 16,30 – 1

V – 16,20 – 1 (в РТ)

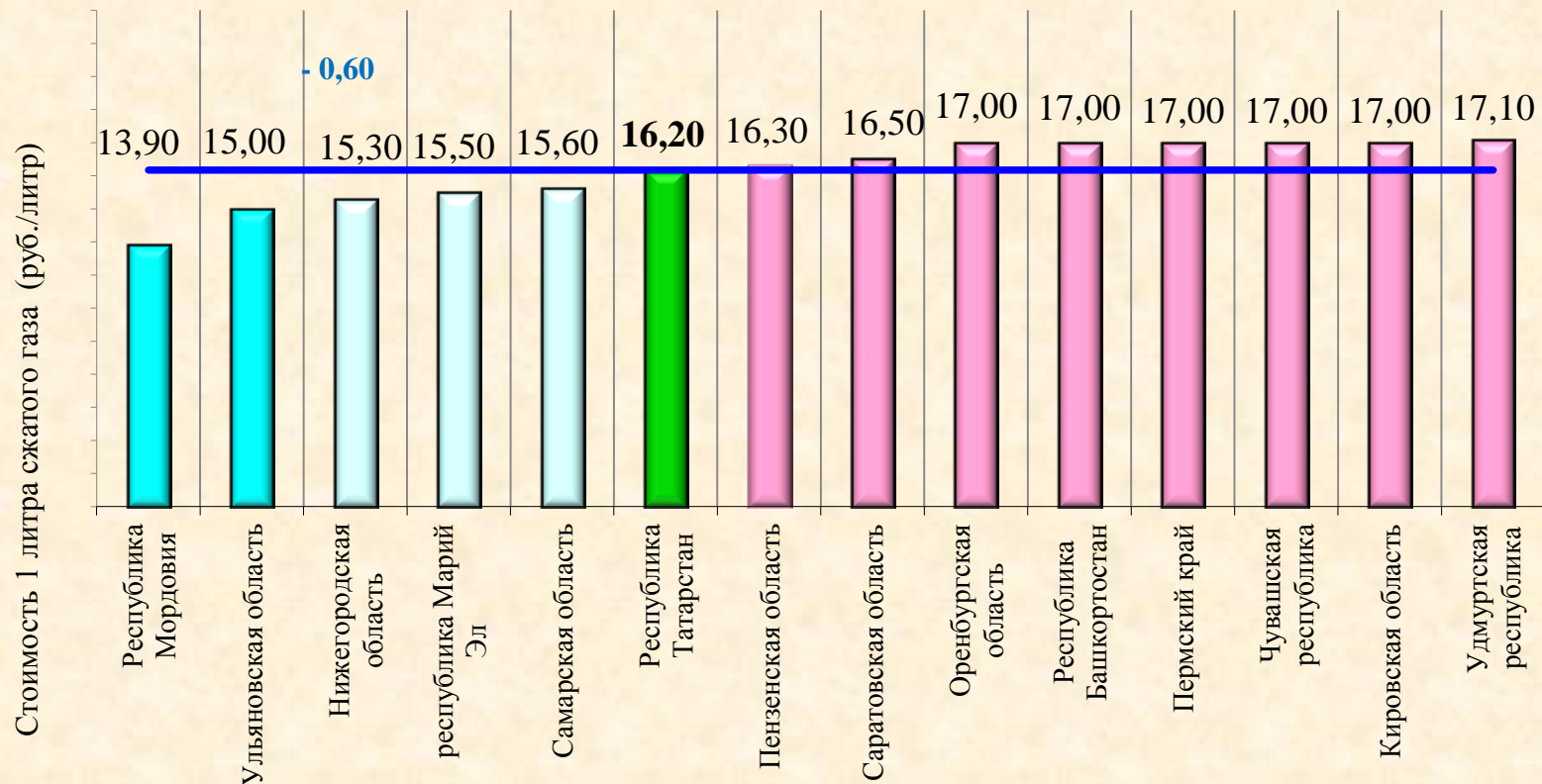
VI – 15,60 – 1

VII – 15,50 – 1

VIII – 15,30 – 1

IX – 15,00 – 1

X – 13,90 – 1



За период с 11.02.2020 г. по 18.02.2020 г. . произошло **понижение розничных цен на сжатый газ в 1-м регионе ПФО:
- в Нижегородской области на 60 коп.

Примечание: График подготовлен по материалам, представленным по телефону операторами автомобильных газонаполнительных компрессорных станций (АГНКС)