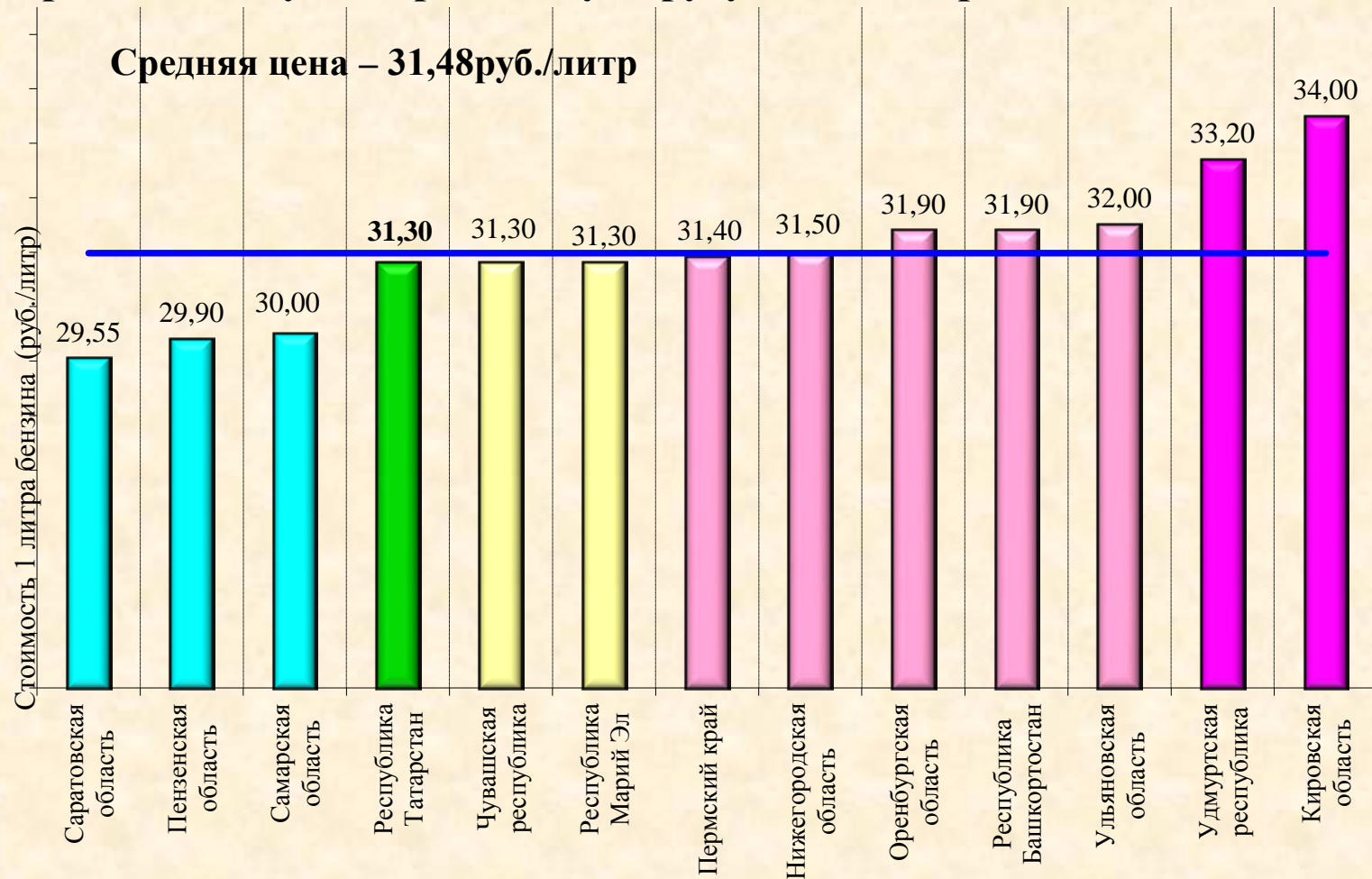


Максимальные розничные цены на автомобильный бензин Нормаль-80 (АИ-80) по Приволжскому Федеральному округу на 11 ноября 2015 г.

Изменение цен
с 05.11.2015 г.

Уровни цен в ПФО:

- I – 34,00 – 1
- II – 33,20 – 1
- III – 32,00 – 1
- IV – 31,90 – 2
- V – 31,50 – 1
- VI – 31,40 – 1
- VII – 31,30 – 3 (в РТ)
- VIII – 30,00 – 1
- IX – 29,90 – 1
- X – 29,55 – 1



За период с 05.11.2015 г. по 11.11.2015г. изменений АИ-80 в ПФО не происходило.

Примечание: График подготовлен по материалам, представленным по телефону операторами автозаправочных станций

Максимальные розничные цены на автомобильный бензин Регуляр-92 (АИ-92) по Приволжскому Федеральному округу на 11 ноября 2015 г.

Изменение цен

С 05.11.2015 г.

Уровни цен в ПФО:

I – 34,30 - 3

II – 34,20 -1

III – 34,10 -1

IV – 34,90 -2

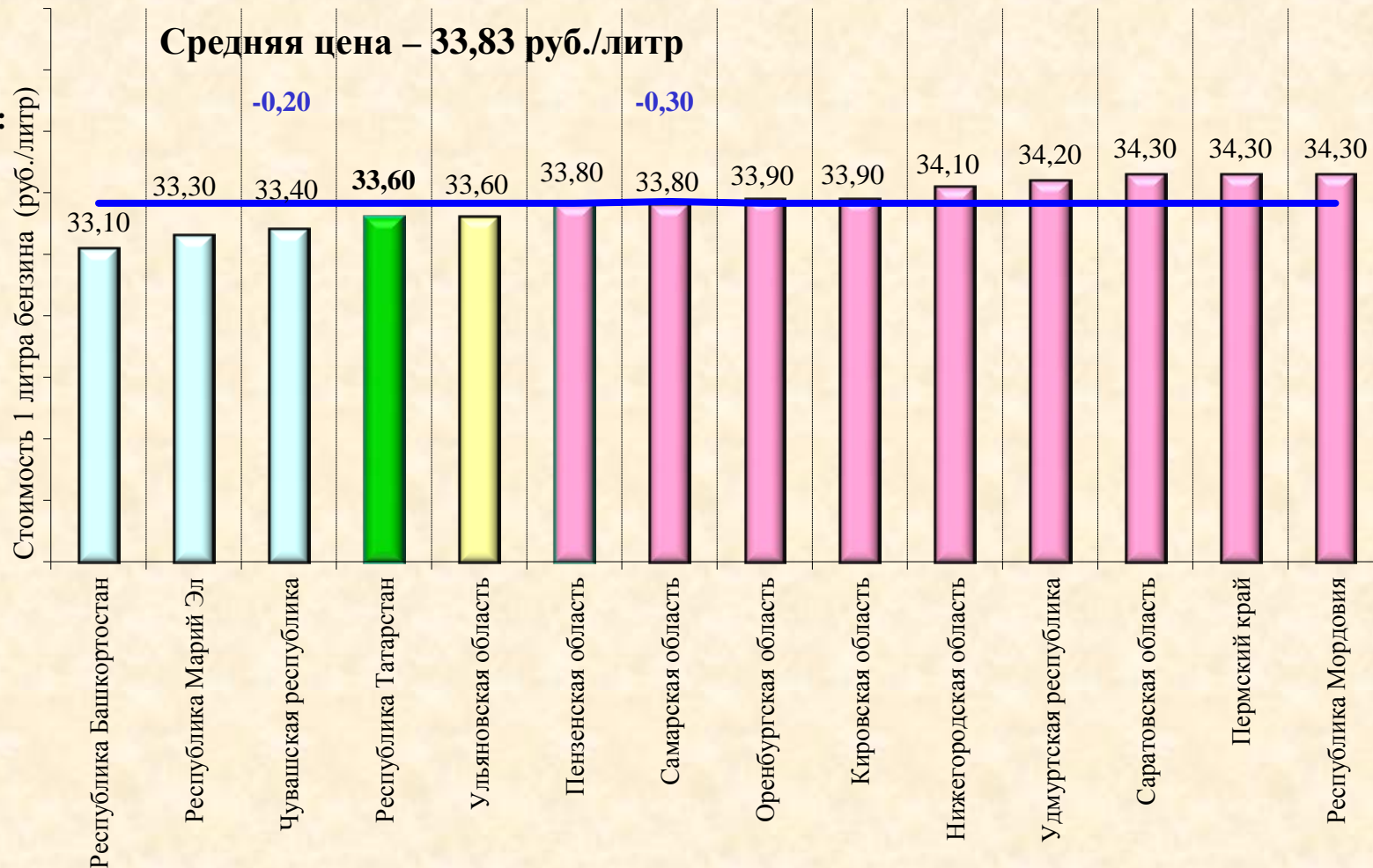
V – 33,80-2

VI – 33,60- 2(в РТ)

VII – 33,40 -1

VIII– 33,30 -1

IX – 33,10-1



За период с 05.11.2015 г. по 11.11.2015г. произошло снижение розничных цен на автобензин АИ-92 в 2-х регионах ПФО:

- в Чувашской республике на 20 коп.

- в Самарской области на 30 коп.

Примечание: График подготовлен по материалам, представленным по телефону операторами автозаправочных станций

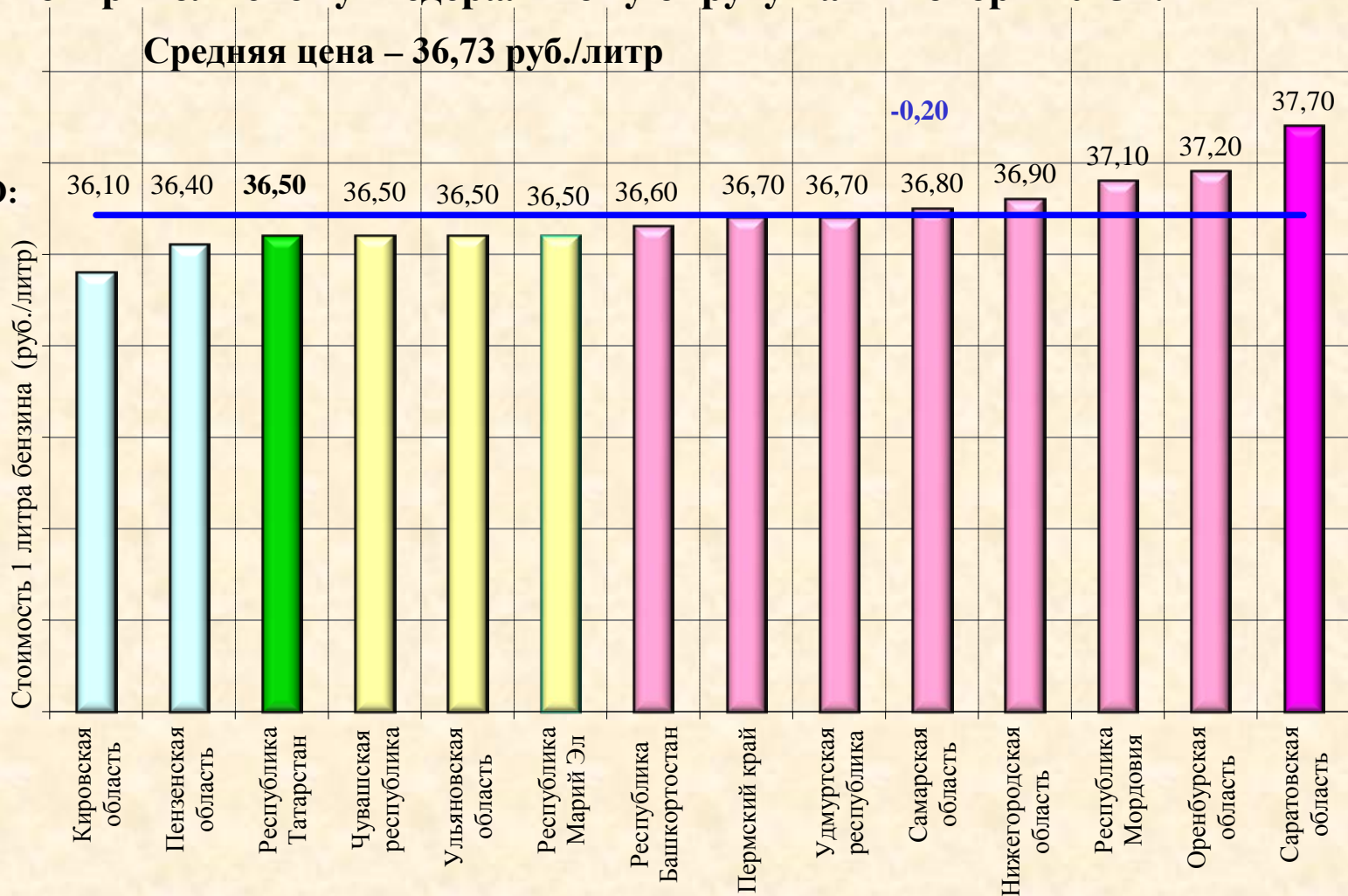
Максимальные розничные цены на автомобильный бензин Премиум-95 (АИ-95) по Приволжскому Федеральному округу на 11 ноября 2015 г.

Средняя цена – 36,73 руб./литр

Изменение цен
с 05.11.2015 г.

Уровни цен в ПФО:

- I – 37,70–1
- II – 37,20 –1
- III – 37,10 –1
- IV – 36,90 –1
- V – 36,80-1
- VI – 36,70-2
- VII – 36,60 -1
- VIII – 36,50 –4
(в РТ)
- IX – 36,40 –1
- X – 36,10–1



За период с 05.11.2015 г. по 11.11.2015г. произошло снижение розничных цен на автобензин АИ-95 в 1-м регионе ПФО:
- в Самарской области на 20 коп.

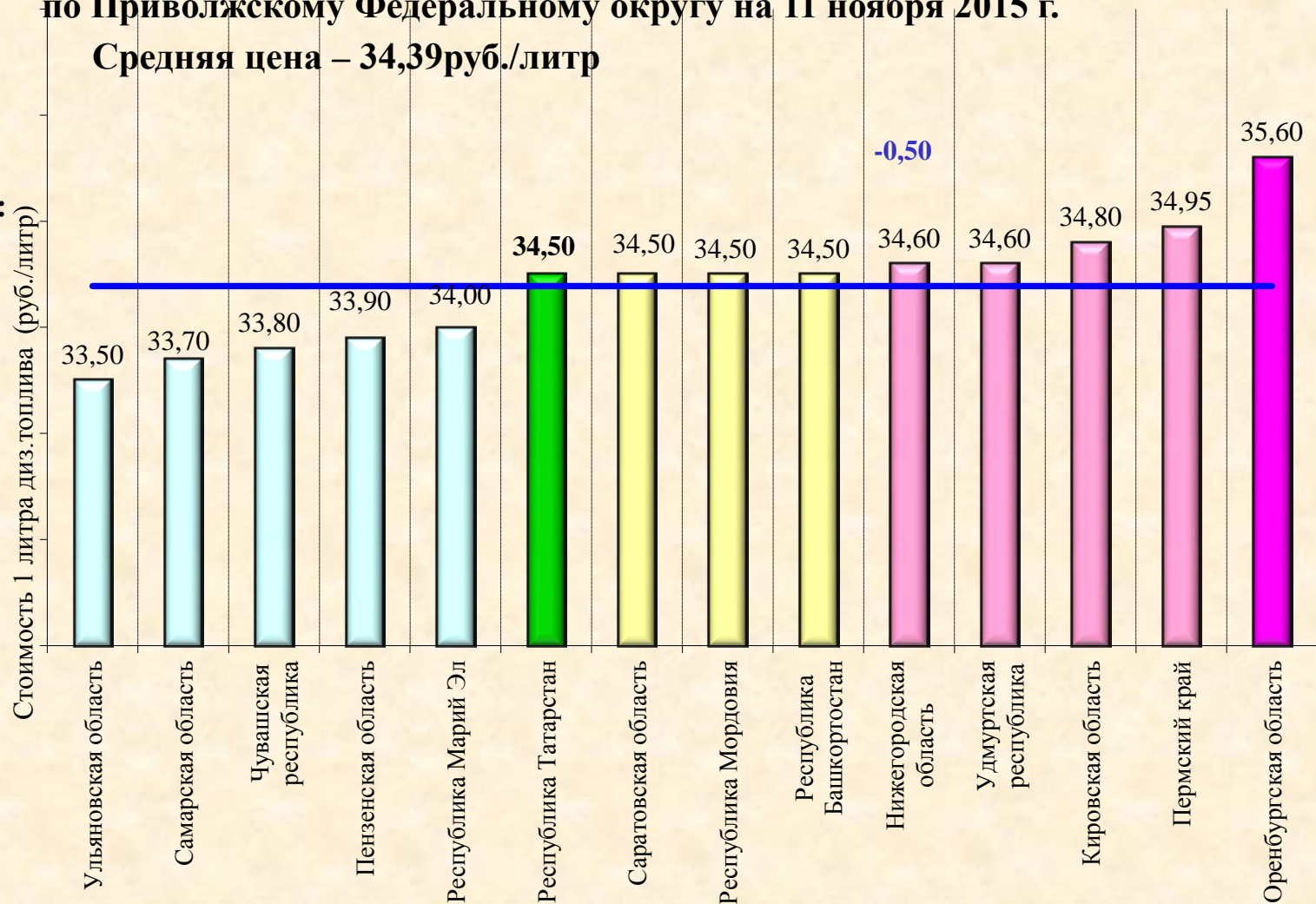
Примечание: График подготовлен по материалам, представленным по телефону операторами автозаправочных станций

Максимальные розничные цены на дизельное топливо(лето) по Приволжскому Федеральному округу на 11 ноября 2015 г. Средняя цена – 34,39руб./литр

Изменение цен
с 05.11.2015 г.

Уровни цен в ПФО:

- I – 35,60 - 1
- II – 34,95 – 1
- III – 34,80 –1
- IV – 34,60 –2
- V – 34,50-4(в РТ)
- VI – 34,00-1
- VII – 33,90-1
- VIII – 33,80-1
- IX – 33,70 –1
- X – 33,50 –1



За период с 28.10.2015 г. по 05.11.2015г. произошло снижение розничных цен на дизельное топливо (лето) в 1-м регионе ПФО:
- в Нижегородской области на 50 коп.

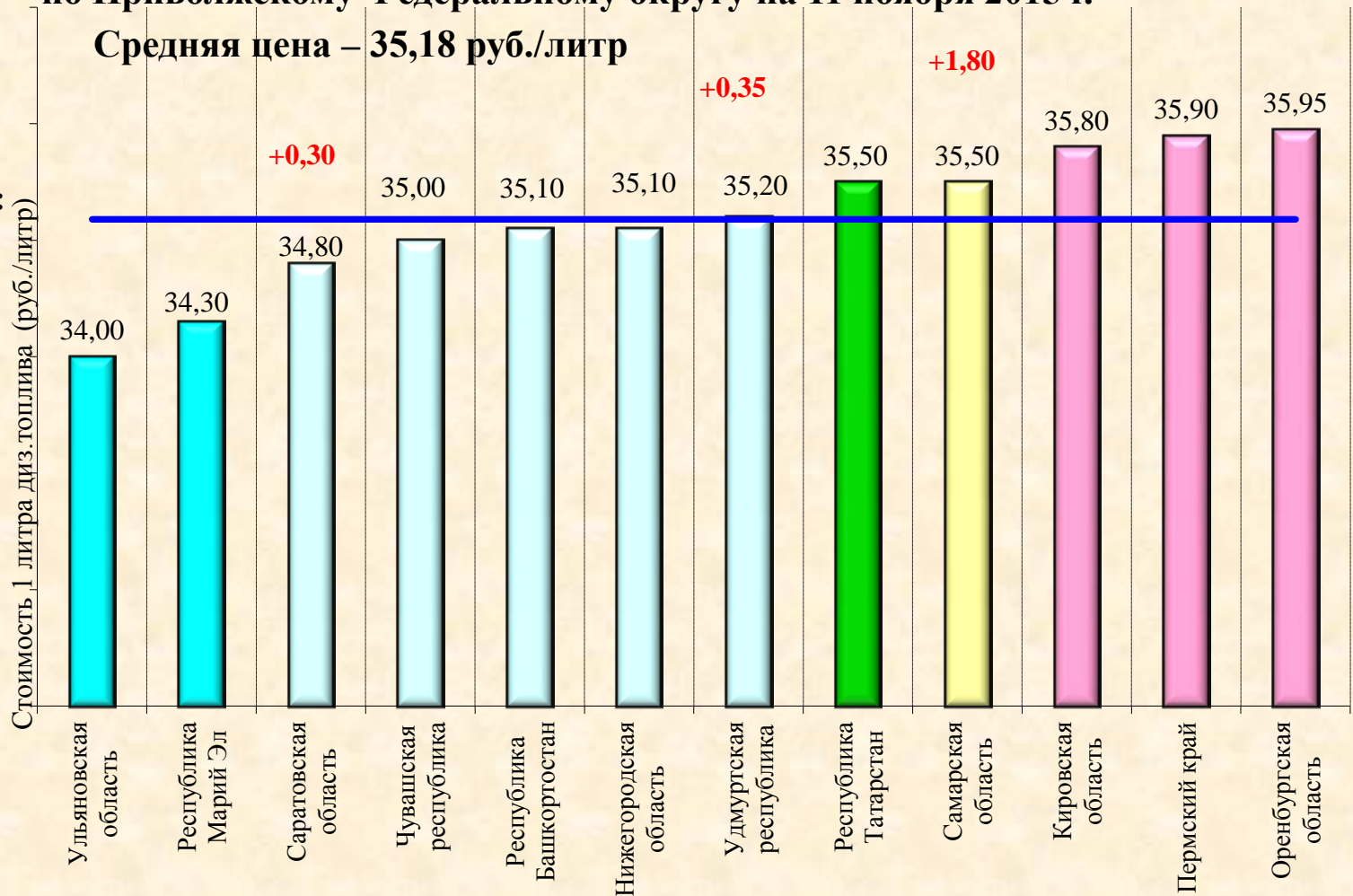
Примечание: График подготовлен по материалам, представленным по телефону операторами автозаправочных станций

Максимальные розничные цены на дизельное топливо(зима) по Приволжскому Федеральному округу на 11 ноября 2015 г.

Средняя цена – 35,18 руб./литр

Уровни цен в ПФО:

- I – 35,95 - 1
- II – 35,90 – 1
- III – 35,80 –1
- IV – 35,50 –2 (в РТ)
- V – 35,20 -1
- VI – 35,10 -2
- VII – 35,00 -1
- VIII – 34,80-1
- IX – 34,30 –1
- X – 34,00 –1



За период с 05.11.2015 г. по 11.11.2015г. произошло повышение розничных цен на дизельное топливо (зима) в 3-х регионах ПФО:
 - в Саратовской области на 30 коп
 - в Удмуртской республике на 35 коп.
 - в Самарской области на 1,80 руб.

Примечание: График подготовлен по материалам, представленным по телефону операторами автозаправочных станций

Максимальные розничные цены на сжиженный газ по Приволжскому Федеральному округу на 11 ноября 2015 г.

Изменение цен
с 11.11.2015 г.

Уровни цен в ПФО:

I – 19,00 –1

II – 18,00 -1

III – 17,50-2

IV – 17,40-1

V – 17,00-1

VI – 16,50 –2

VII– 16,40-1

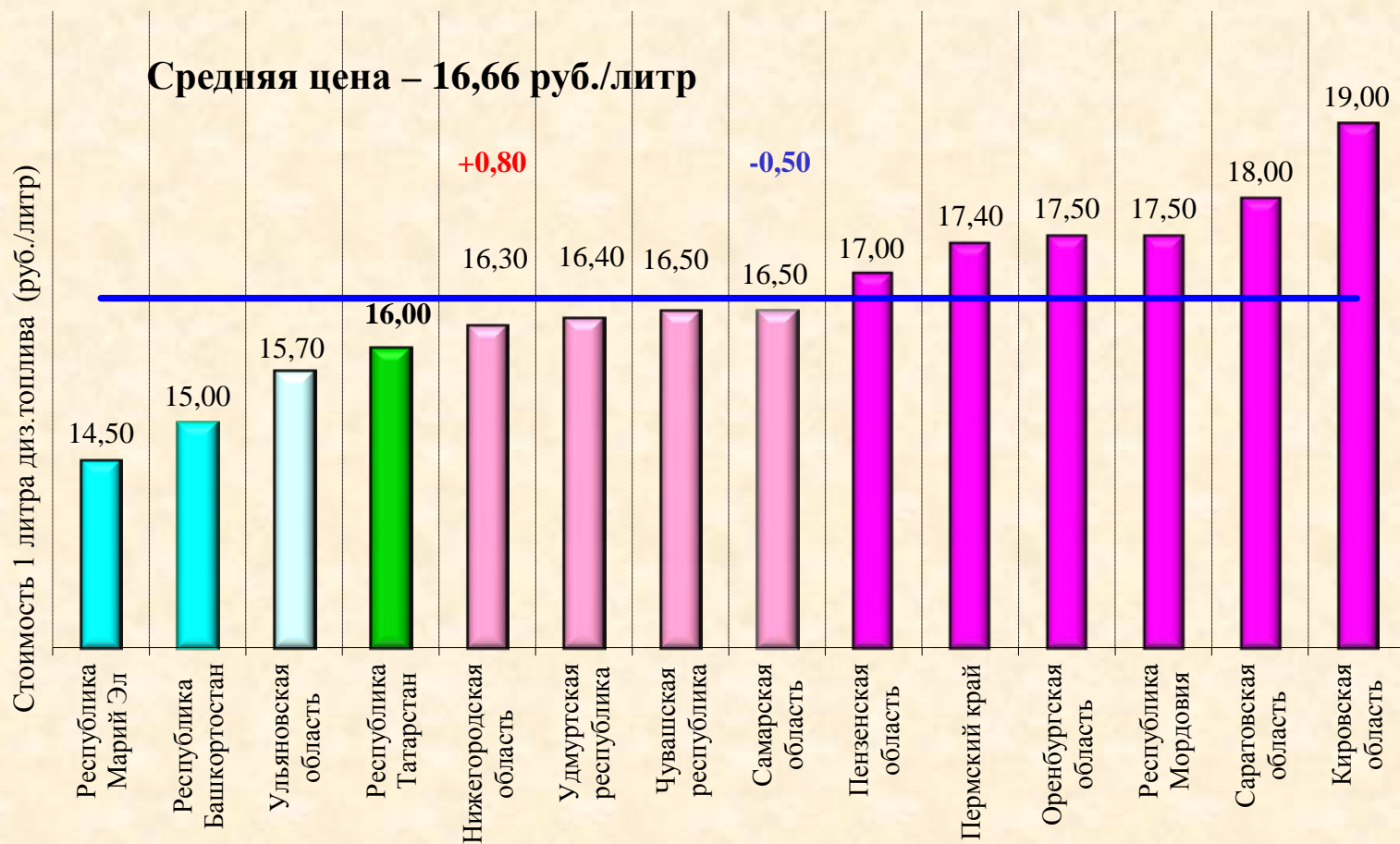
VIII– 16,30-1

IX – 16,00-1(в РТ)

X – 15,70-1

XI – 15,00-1

XII – 14,50-1



За период с 05.11.2015 г. по 11.11.2015г. произошло повышение розничных цен на сжиженный газ в 1-м регионах ПФО:

- в Нижегородской области на 80 коп.

- За период с 05.11.2015 г. по 11.11.2015г. произошло снижение розничных цен на сжиженный газ в 1-м регионах ПФО:

- в Самарской области на 50 коп.

Примечание: График подготовлен по материалам, представленным по телефону операторами автогазозаправочных станций (АГЗС)

Максимальные розничные цены на сжатый газ по Приволжскому Федеральному округу на 11 ноября 2015 г.

Изменение цен
с 05.11.2015 г.

Уровни цен в ПФО:

I – 13,40 – 1

II – 13,20 – 1

III – 12,40 – 1

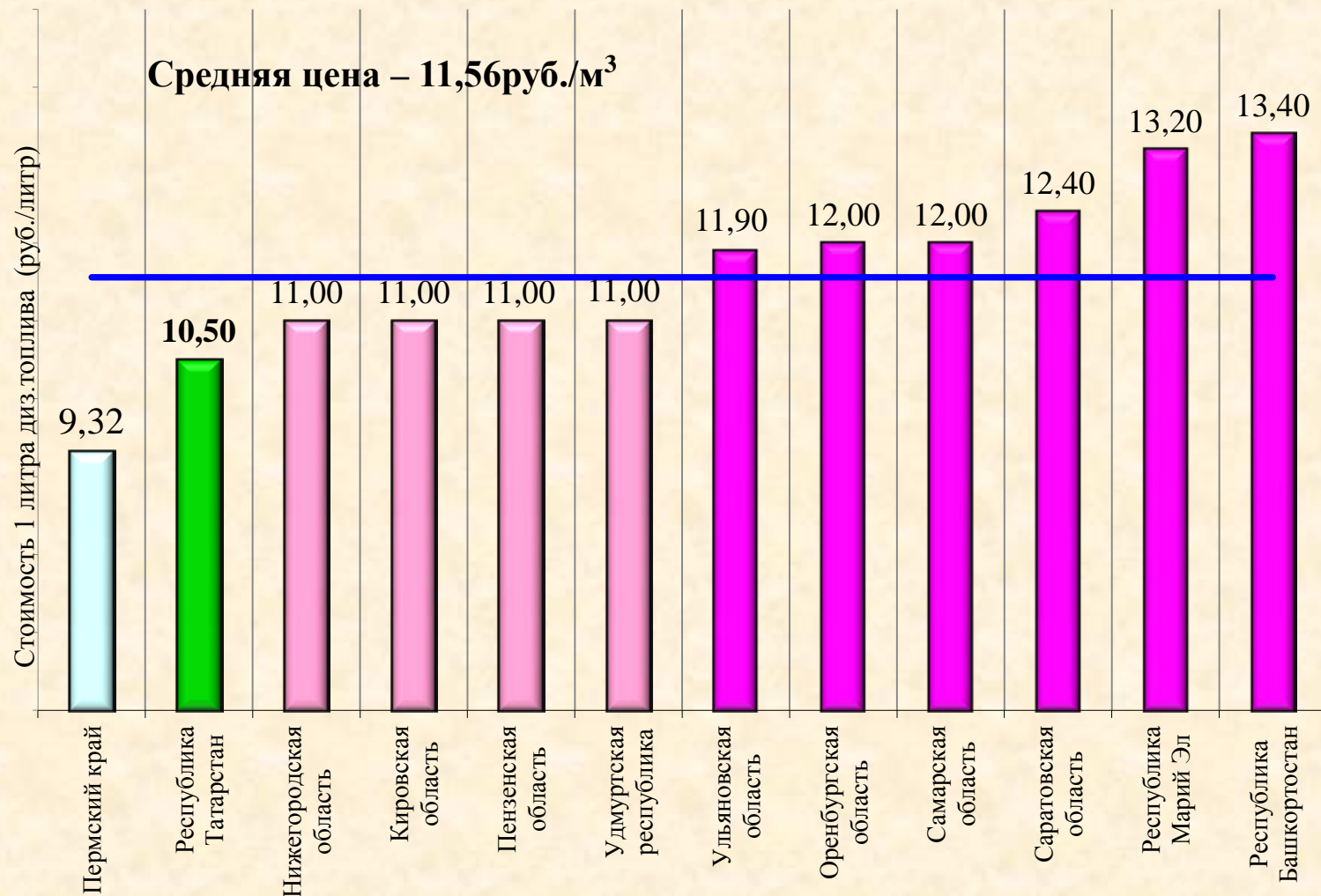
IV – 12,00 – 2

V – 11,90 – 1

VI – 11,00 – 4

VII – 10,50 – 1 (в РТ)

VIII – 9,32 – 1



За период с 05.11.2015 г. по 11.11.2015г. изменений розничных цен на сжатый газ в ПФО не происходило.

Примечание: График подготовлен по материалам, представленным по телефону операторами автомобильных газонаполнительных компрессорных станций (АГНКС)