

Максимальные розничные цены на автомобильный бензин АИ-92 по Приволжскому Федеральному округу на 1 октября 2024г.

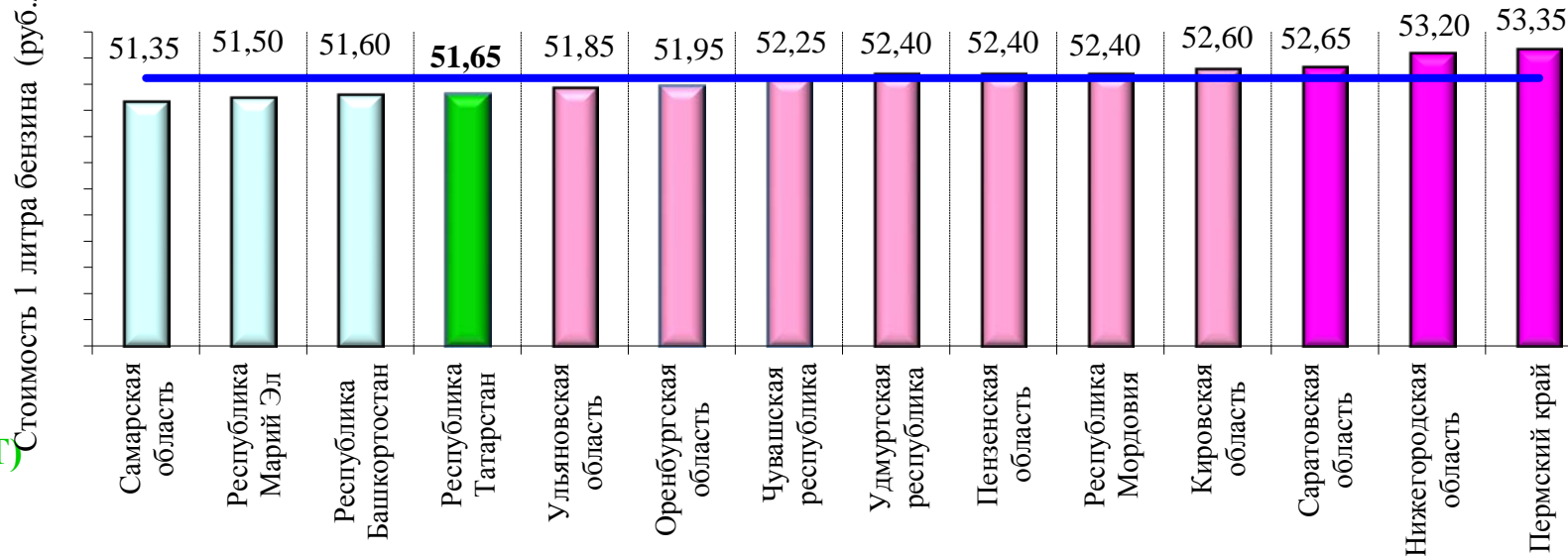
Средняя цена – 52,23 руб./литр

Изменение цен с 24.09.2024 г.

Уровни цен в ПФО:

- I – 53,35 - 1
- II – 53,20 - 1
- III – 52,65 – 1
- IV – 52,60 - 1
- V – 52,40 – 3
- VI – 52,25 – 1
- VII – 51,95 - 1
- VIII – 51,85 – 1
- IX – 51,65 – 1 (в РТ)
- X – 51,60 - 1
- XI – 51,50 – 1
- XII – 51,35 – 1

Стоимость 1 литра бензина (руб./литр)



За период с 24.09.2024г. по 01.10.2024г. изменений розничных цен на автобензин АИ-92 в регионах ПФО не происходило.

Максимальные розничные цены на автомобильный бензин АИ-95 по Приволжскому Федеральному округу на 1 октября 2024г.

Средняя цена – 56,60 руб./литр

Изменение цен с 24.09.2024 г.

Уровни цен в ПФО:

I – 57,80- 1

II – 57,70 - 2

III – 57,50- 1

IV – 56,60– 1

V – 56,40- 1

VI – 56,35 - 1

VII- 56,25– 1

VIII – 56,20 – 1

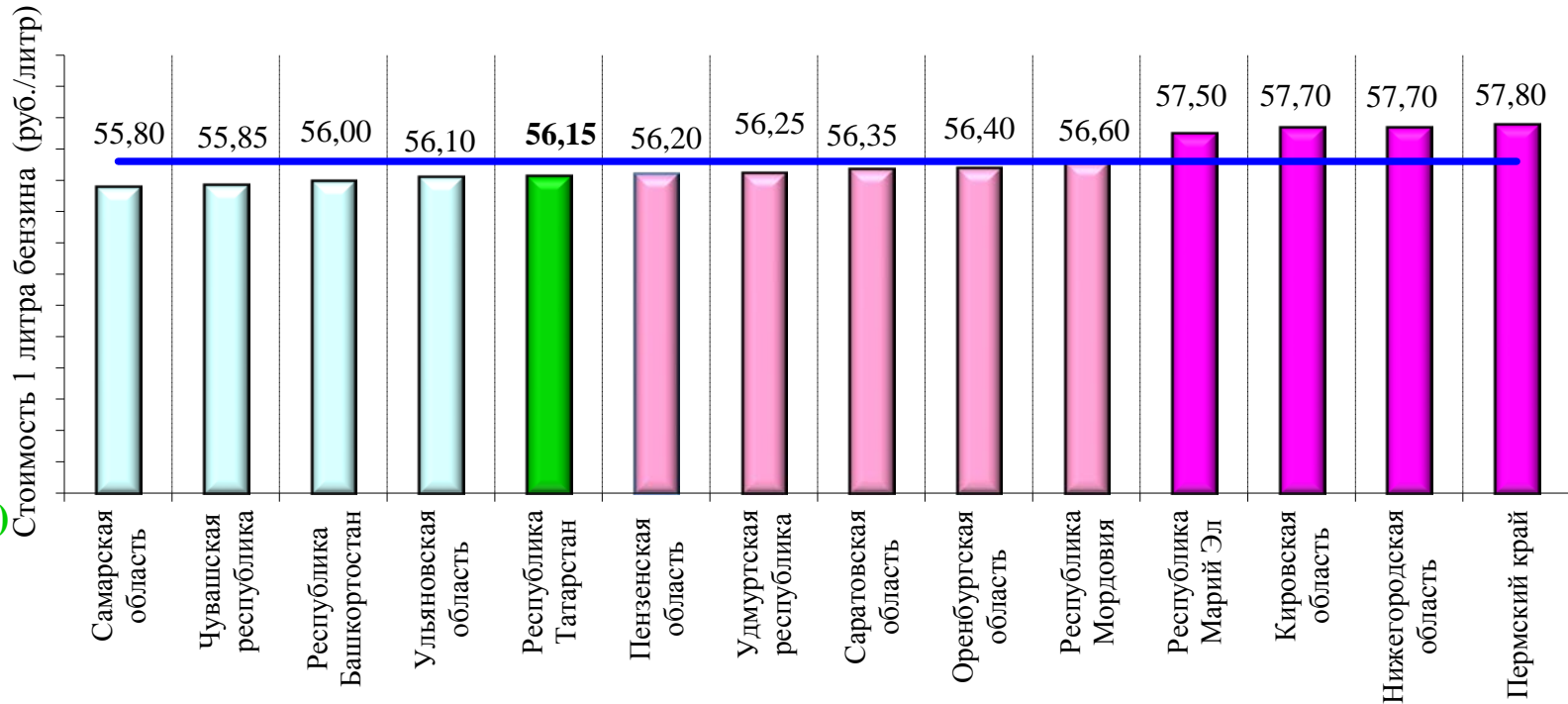
IX – 56,15 – 1(в РТ)

X – 56,10 – 1

XI – 56,00 – 1

XII -55,85– 1

XIII -55,80– 1



За период с 24.09.2024г. по 01.10.2024г. изменений розничных цен на автобензин АИ-95 в регионах ПФО не происходило.

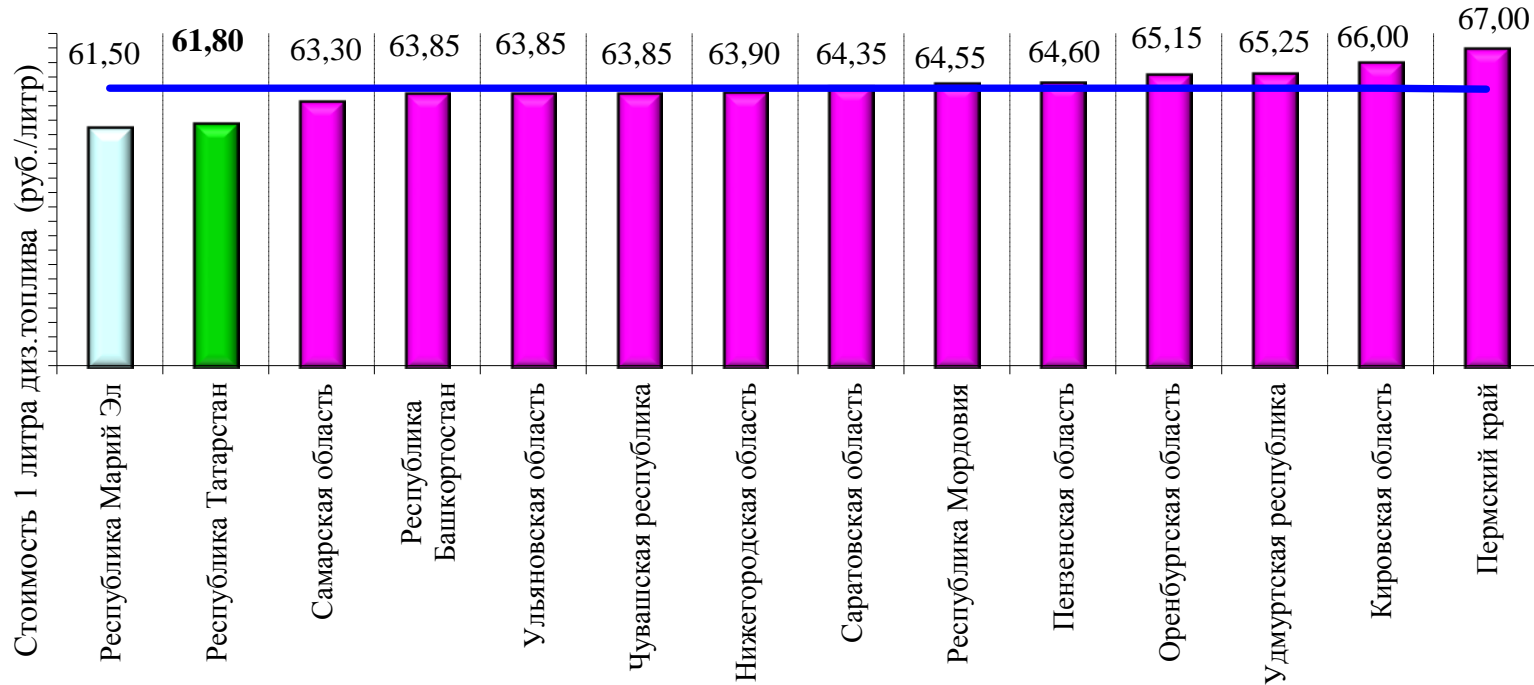
Максимальные розничные цены на дизельное топливо (лето) по Приволжскому Федеральному округу 1 октября 2024г.

Средняя цена – 64,21 руб./литр

Изменение цен
с 24.09.2024 г.

Уровни цен в ПФО:

- I – 67,00- 1
- II – 66,00 –1
- III – 65,25 – 1
- IV – 65,15– 1
- V – 64,60 - 1
- VI –64,55 – 1
- VII – 64,35 – 1
- VIII – 63,90- 1
- IX – 63,85 – 3
- X – 63,30– 1
- XI – 61,80– 1(в РТ)
- XII –60,50– 1



За период с 24.09.2024г. по 01.10.2024г. изменений розничных цен на дизельное топливо летнее в регионах ПФО не происходила.

Примечание: График подготовлен по материалам, представленным по телефону операторами автозаправочных станций

Максимальные розничные цены на сжиженный газ (пропан-бутан) по Приволжскому Федеральному округу на 1 октября 2024г.

Средняя цена – 29,90 руб./литр

Изменение цен
с 24.09.2024 г.

Уровни цен в ПФО

I – 31,90 – 1

II – 30,70 – 1

III – 30,50 – 1

IV – 30,45 – 1

V – 30,00 – 2(в РТ)

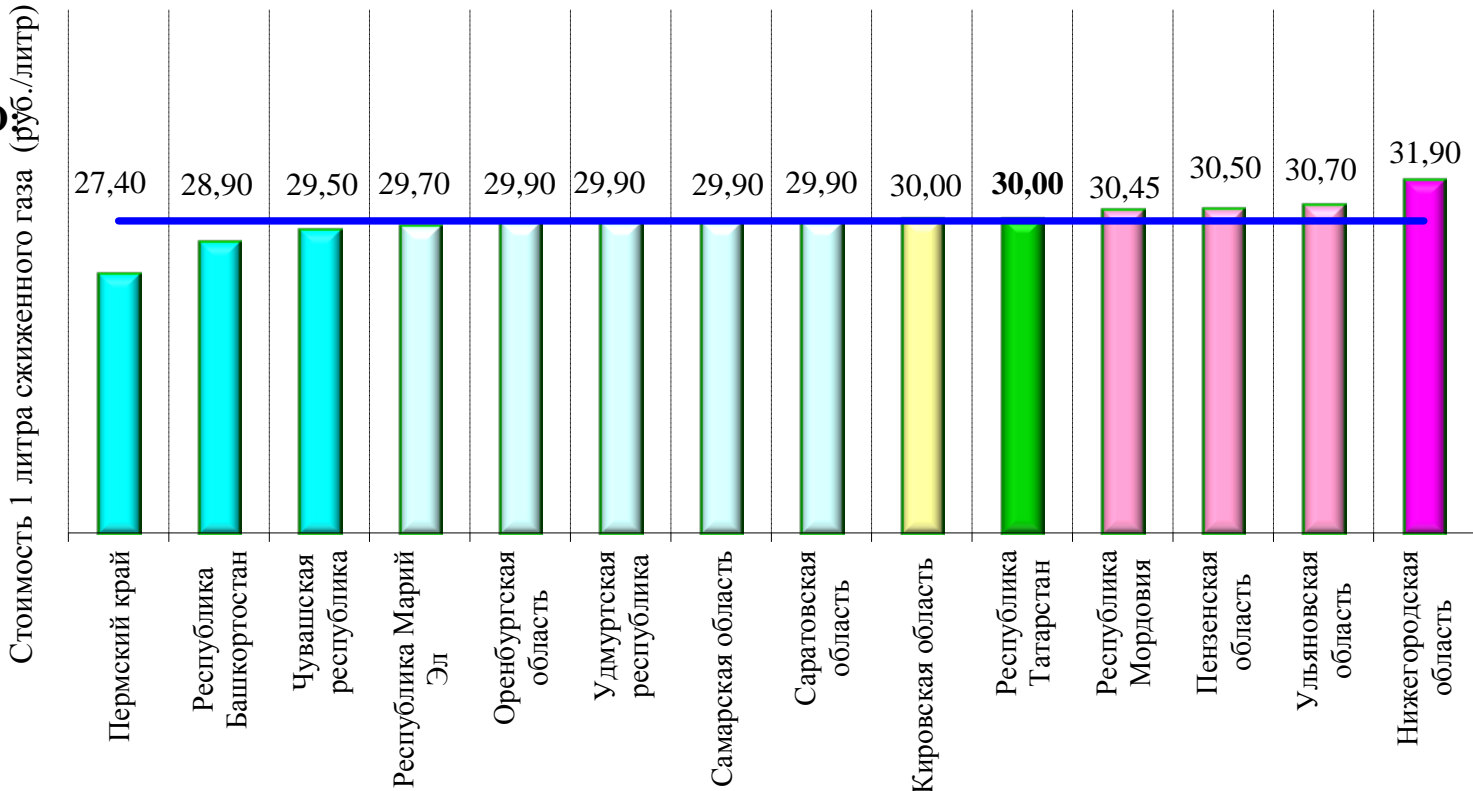
VI – 29,90 – 4

VII – 29,70 – 1

VIII – 29,50 – 1

IX – 28,90 – 1

X – 27,40 – 1



За период с 24.09.2024г. по 01.10.2024г. изменений розничных цен на сжиженный газ в регионах ПФО не происходило.

Примечание: График подготовлен по материалам, представленным по телефону операторами автогазозаправочных станций (АГЗС)

Максимальные розничные цены на сжатый газ (метан) по Приволжскому Федеральному округу на 1 октября 2024г.

Средняя цена – 24,59 руб./м³

Изменение цен
с 24.09.2024 г.

Уровни цен в ПФО:

I – 26,00 – 1

II – 25,50 – 1

III – 25,40 – 1 (в РТ)

IV – 25,00 – 1

V – 24,80 – 1

VI – 24,70 – 1

VII – 24,60 – 1

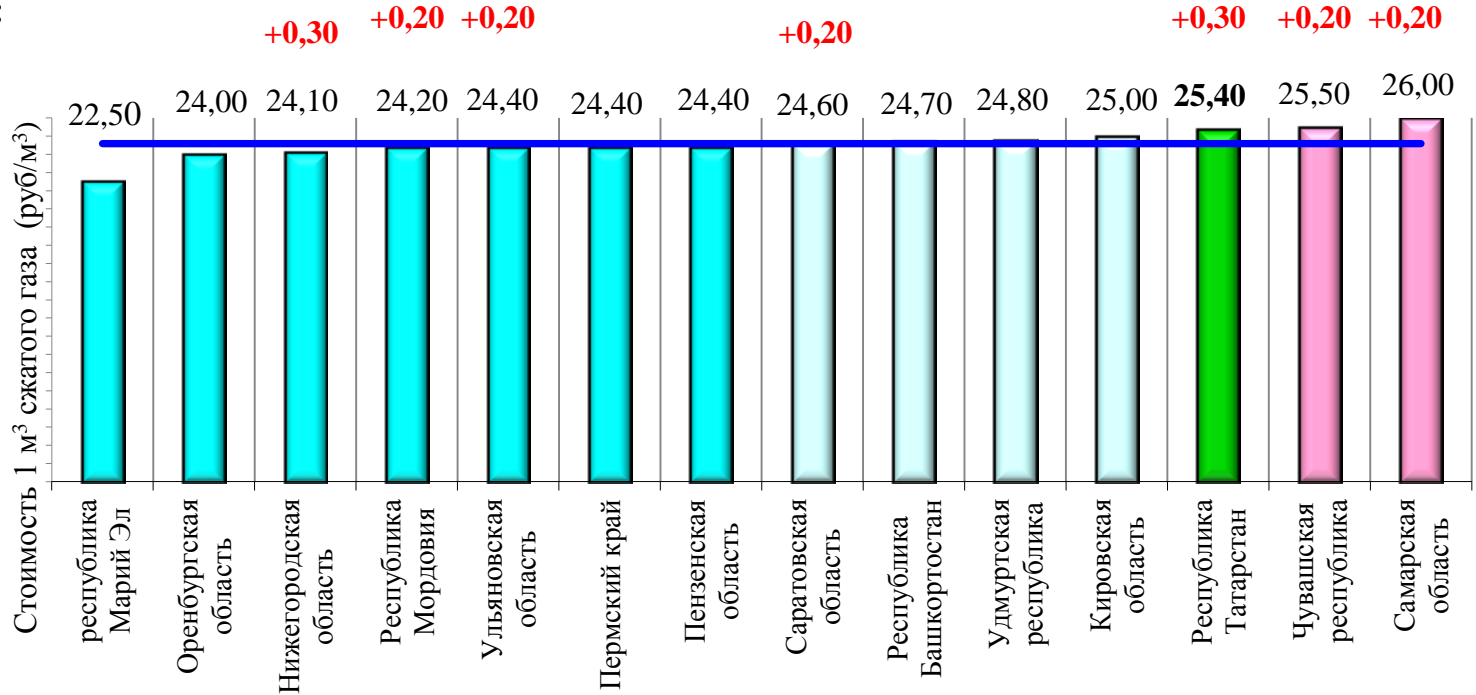
VIII – 24,40 – 3

IX – 24,20 – 1

X – 24,10 – 1

XI – 24,00 – 1

XII – 22,50 – 1



*За период с 24.09.2024г. по 01.10.2024г. произошло повышение розничных цен на сжатый газ в 7-ми регионах ПФО:

- в Республике Татарстан на 30 коп.;
- в Саратовской области на 20 коп.;
- в Ульяновской области на 20 коп.;
- в республике Мордовия на 20 коп.;
- в Самарской области на 20 коп.;
- в Нижегородской области на 30 коп.;
- в Чувашской республике на 20 коп.

Примечание: График подготовлен по материалам, представленным по телефону операторами автомобильных газонаполнительных компрессорных станций (АГНКС)