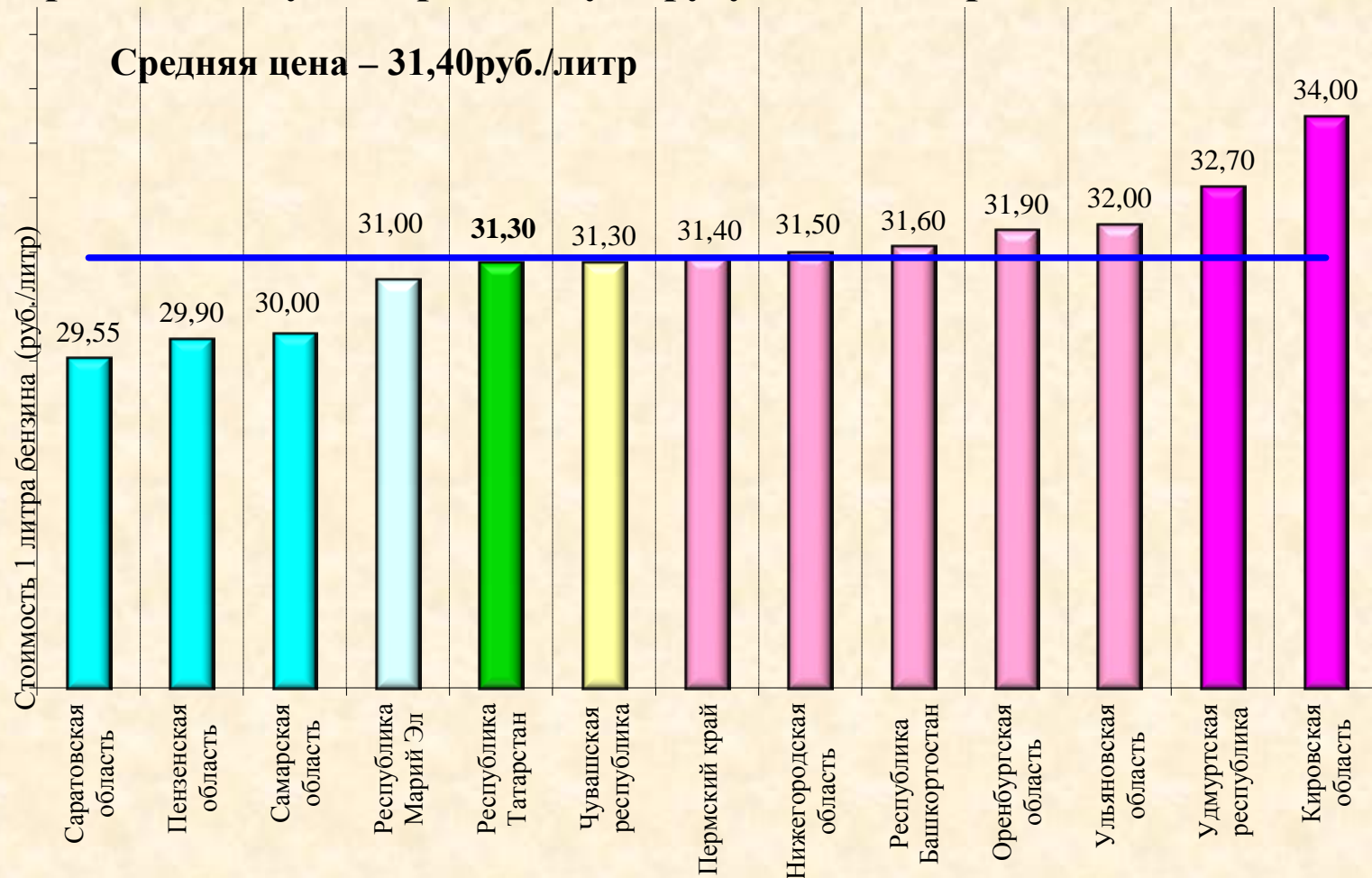


Максимальные розничные цены на автомобильный бензин Нормаль-80 (АИ-80) по Приволжскому Федеральному округу на 13 января 2016г.

Изменение цен
с 30.12.2015 г.

Уровни цен в ПФО:

- I – 34,00 – 1
- II – 32,70 – 1
- III – 32,00 – 1
- IV – 31,90 – 1
- V – 31,60 – 1
- VI – 31,50 – 1
- VII – 31,40 – 1
- VIII – 31,30 – 2 (в РТ)
- IX – 31,00 – 1
- X – 30,00 – 1
- XI – 29,90 – 1
- XII – 29,55 – 1



За период с 30.12.2015 г. по 13.01.2016 г. произошло снижение розничных цен АИ-80 в 1-м регионе ПФО:
- в Республике Марий Эл на 30 коп.

Примечание: График подготовлен по материалам, представленным по телефону операторами автозаправочных станций

Максимальные розничные цены на автомобильный бензин Регуляр-92 (АИ-92) по Приволжскому Федеральному округу на 13 января 2016 г.

Изменение цен

С 30.12.2015г.

Уровни цен в ПФО:

I – 34,30 - 1

II – 34,20 -1

III – 34,00 -1

IV – 33,80 -3

V – 33,50-1

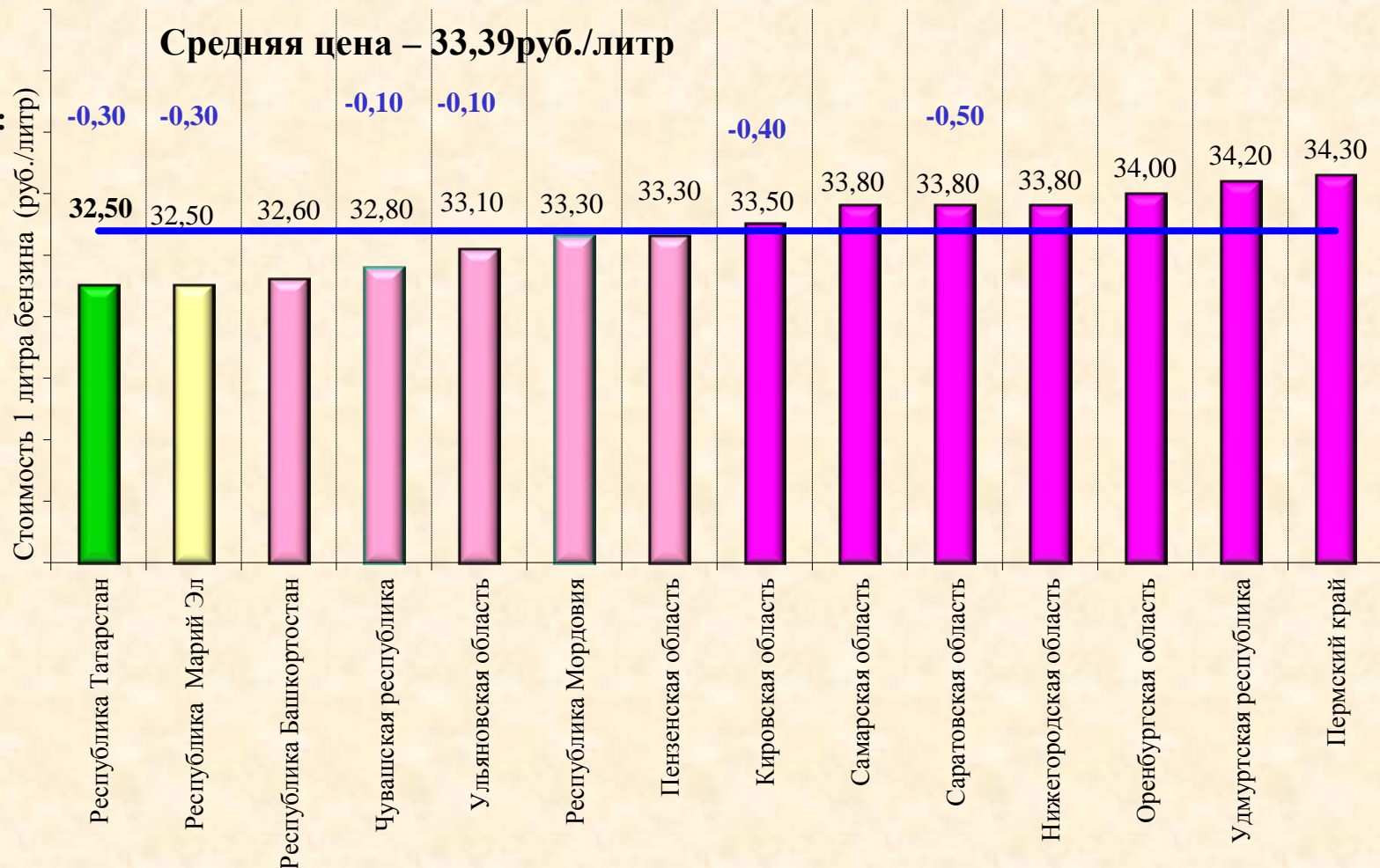
VI – 33,30-2

VII – 33,10 -1

VIII– 32,80-1

IX – 32,60-1

X – 32,50-2(в РТ)



За период с 30.12.2015 г. по 13.01.2016 г. произошло снижение розничных цен на автобензин АИ-92 в 6-м регионе ПФО :

- в Ульяновской области и Чувашской республике на 10 коп. - в Республике Марий Эл на 30 коп.

- в **Республике Татарстан** на 30 коп.

- в Кировской области на 40 коп.

- в Саратовской области на 50 коп.

Примечание: График подготовлен по материалам, представленным по телефону операторами автозаправочных станций

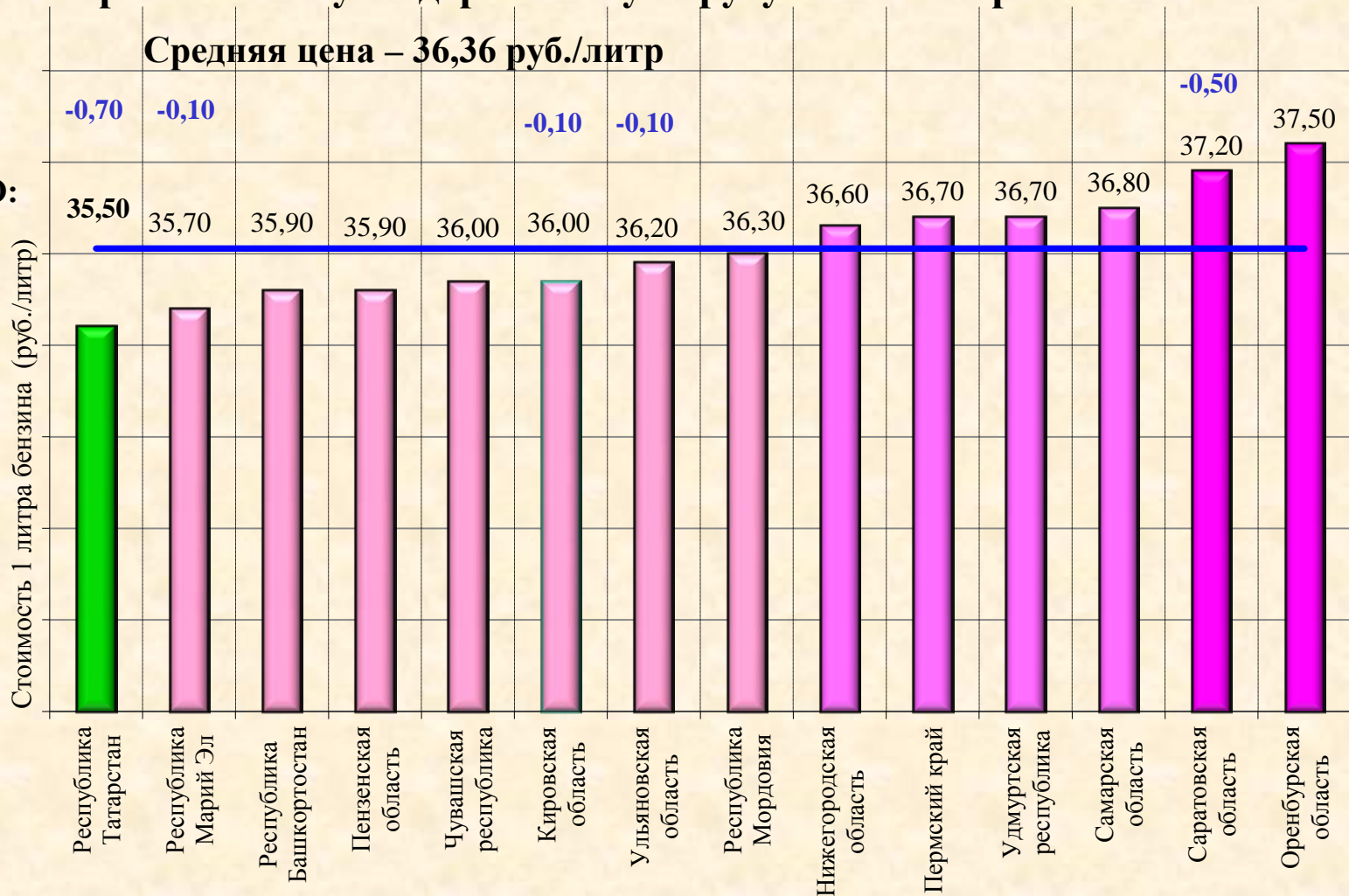
Максимальные розничные цены на автомобильный бензин Премиум-95 (АИ-95) по Приволжскому Федеральному округу на 13 января 2016 г.

Средняя цена – 36,36 руб./литр

Изменение цен
с 30.12.2015 г.

Уровни цен в ПФО:

- I – 37,50–1
- II – 37,20 –1
- III – 36,80–1
- IV – 36,70 –2
- V – 36,60-1
- VI – 36,30-1
- VII – 36,20 -1
- VIII – 36,00 –2
- IX – 35,90 –2
- X – 35,70 –1
- XI – 35,50 –1
(в РТ)



За период с 30.12.2015 г. по 13.01.2016 г. произошло снижение розничных цен на автобензин АИ-95 в 5-ти регионах ПФО:

- в Республике Татарстан на 70 коп.
- в Саратовской области на 50 коп.
- в Ульяновской и Кировской областях и Республике Марий Эл на 10 коп.

Примечание: График подготовлен по материалам, представленным по телефону операторами автозаправочных станций

Максимальные розничные цены на дизельное топливо(зима) по Приволжскому Федеральному округу на 13 января 2016 г.

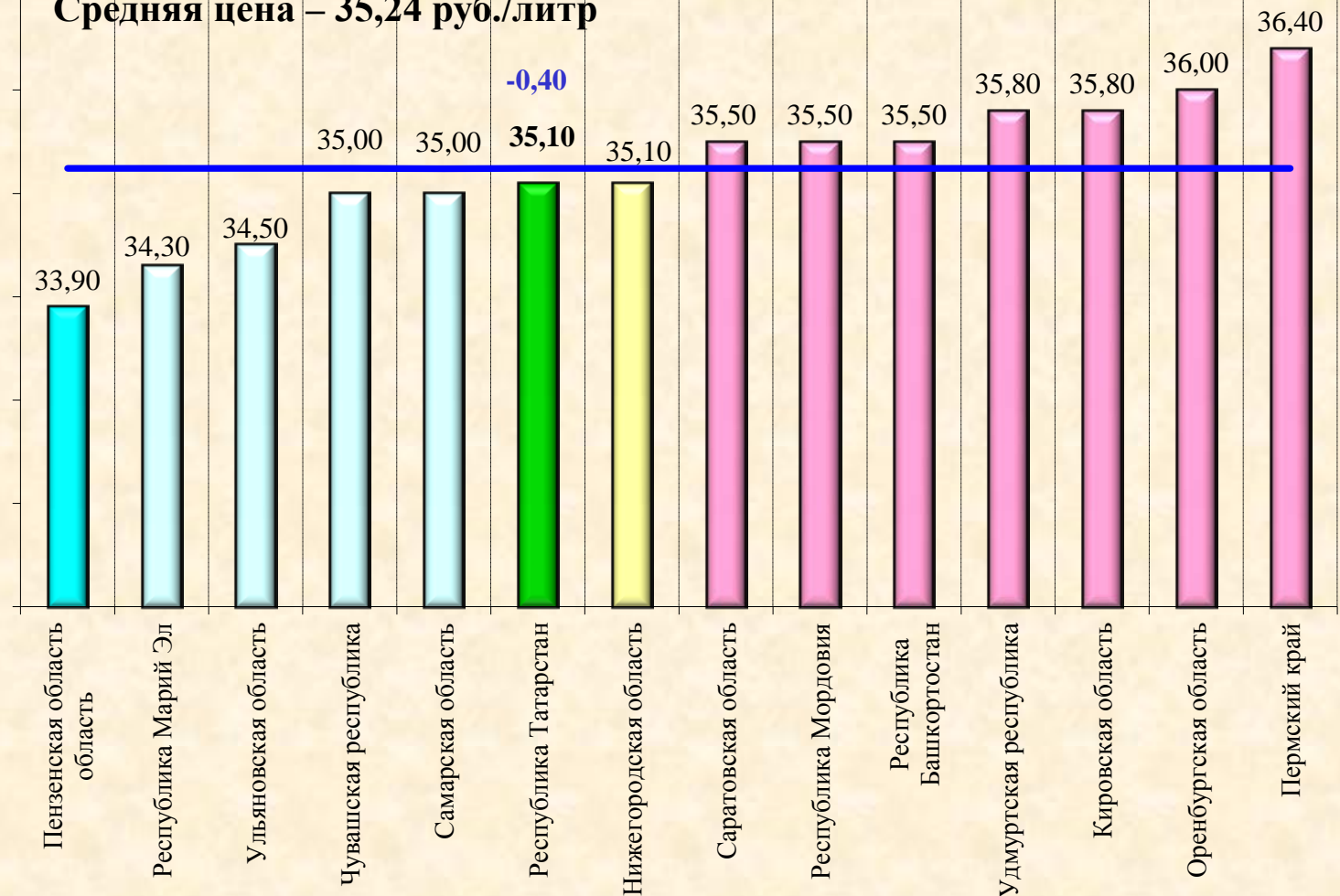
Средняя цена – 35,24 руб./литр

Изменение цен
с 30.12.2015 г.

Уровни цен в ПФО:

- I – 36,40 - 1
- II – 36,00 – 1
- III – 35,80 – 2
- IV – 35,50 – 3
- V – 35,10 -2(в РТ)
- VI – 35,00 -2
- VII – 34,50-1
- VIII – 34,30 –1
- IX – 33,90 –1

Стоимость 1 литра диз.топлива (руб./литр)



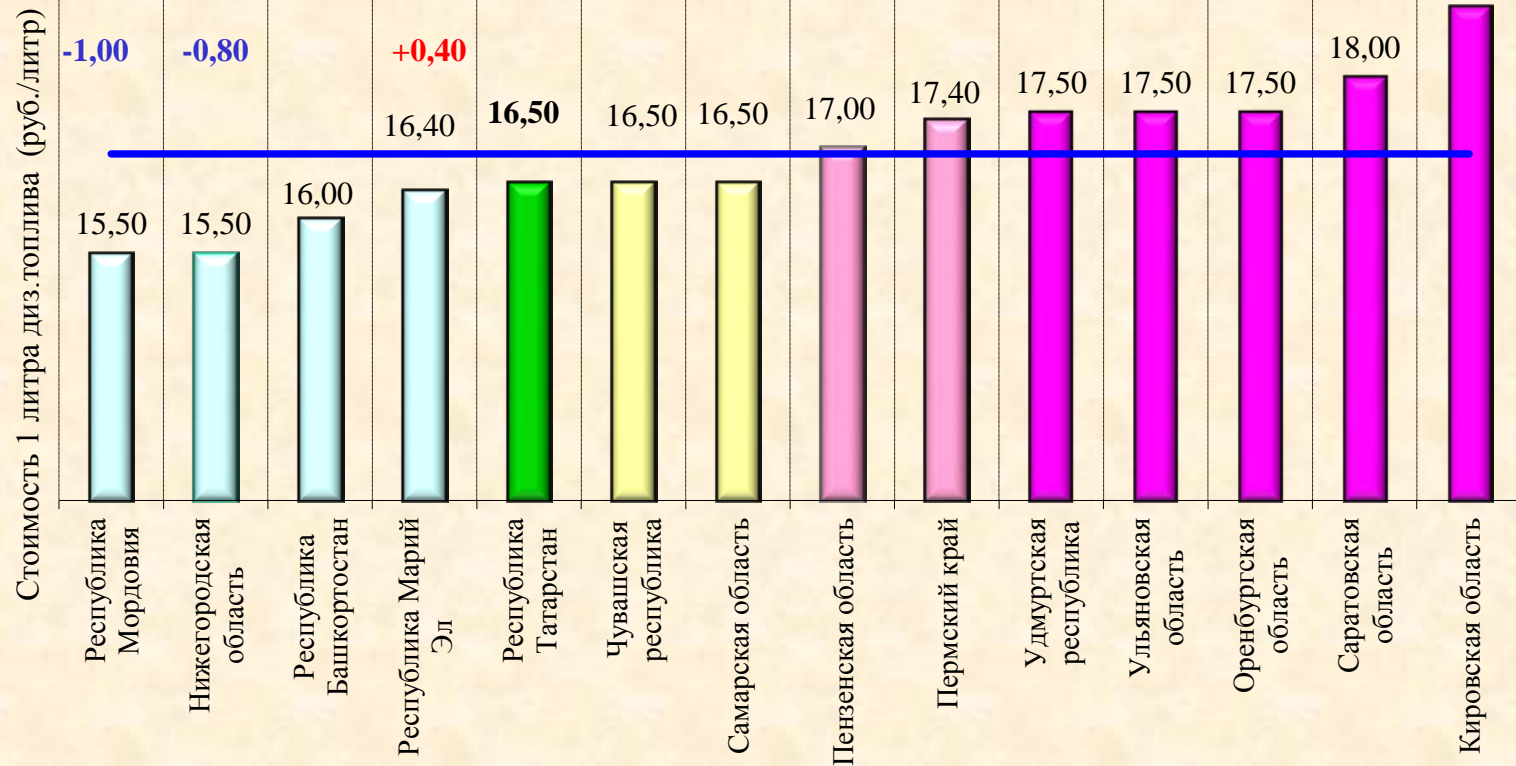
За период с 30.12.2015 г. по 13.01.2016 г. произошло снижение розничных цен на дизельное топливо (зима) в 1-м регионах ПФО:
- в Республике Татарстан на 40 коп.

За период с 30.12.2015 г. по 13.01.2016 г. произошло повышение розничных цен на дизельное топливо (зима) в 1-м регионах ПФО:
- в Пермском крае на 50 коп.

Примечание: График подготовлен по материалам, представленным по телефону операторами автозаправочных станций

Максимальные розничные цены на сжиженный газ по Приволжскому Федеральному округу на 13 января 2016 г.

Средняя цена – 16,91 руб./литр



Изменение цен
с 30.12.2015 г.

Уровни цен в ПФО:

I – 19,00 –1

II – 18,00 –1

III – 17,50–3

IV – 17,40–1

V – 17,00–1

VI – 16,50 –3
(в РТ)

VII– 16,40–1

VIII– 16,00–1

IX – 15,50 –2

За период с 30.12.2015 г. по 13.01.2016г. произошло снижение розничных цен на сжиженный газ в 1-м регионе ПФО:

- в Нижегородской области на 80 коп. - в Республике Мордовия на 1,00 руб.

За период с 30.12.2015 г. по 13.01.2016г. произошло повышение розничных цен на сжиженный газ в 1-м регионе ПФО:

- в Республике Марий Эл на 40 коп.

Примечание: График подготовлен по материалам, представленным по телефону операторами автогазозаправочных станций (АГЗС)

Максимальные розничные цены на сжатый газ по Приволжскому Федеральному округу на 13 января 2016 г.

Изменение цен
с 30.12.2015 г.

Уровни цен в ПФО:

I – 13,40 – 1

II – 13,20 – 1

III – 12,40 – 1

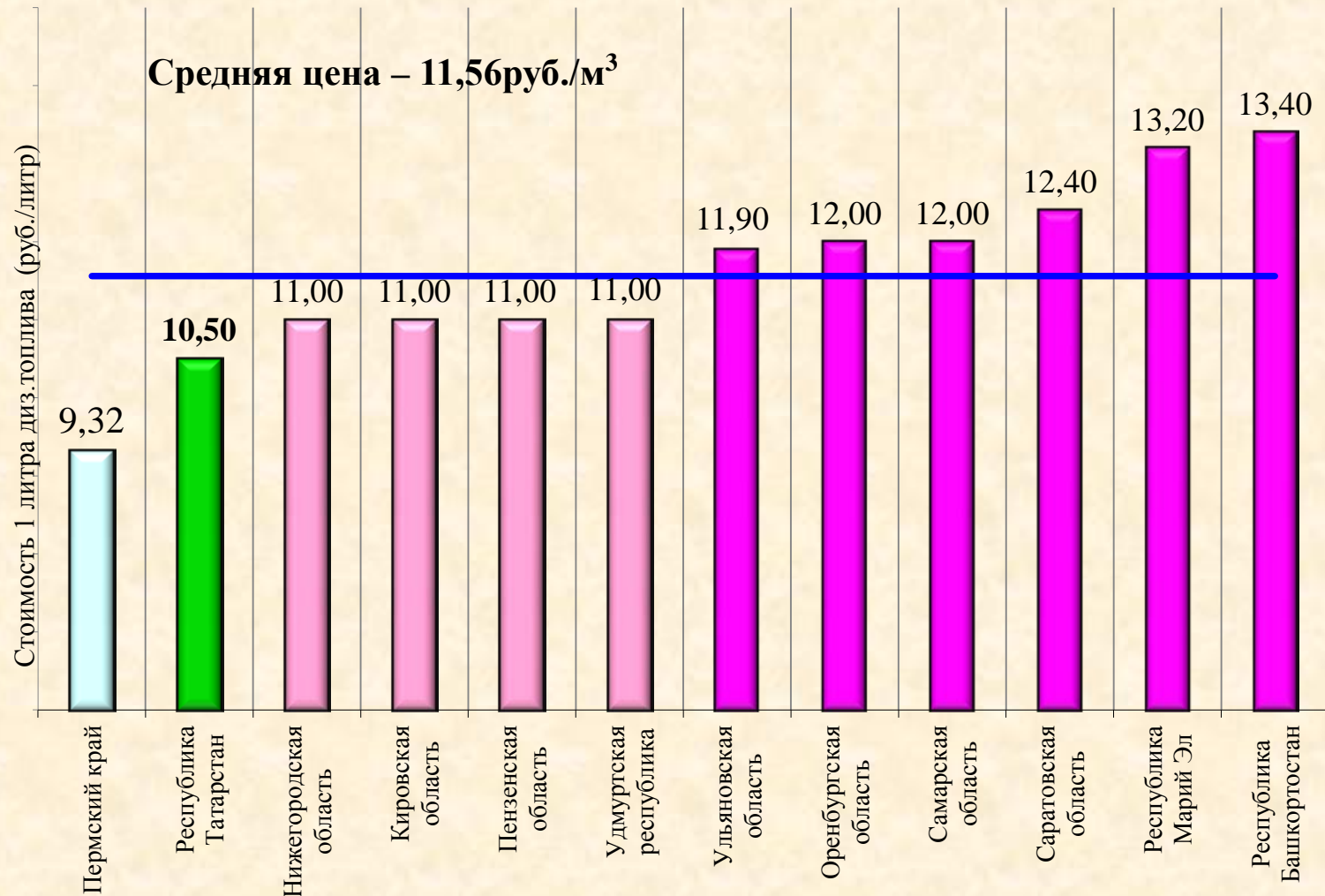
IV – 12,00 – 2

V – 11,90 – 1

VI – 11,00 – 4

VII – 10,50 – 1 (в РТ)

VIII – 9,32 – 1



За период с 30.12.2015 г. по 13.01.2016г. изменений розничных цен на сжатый газ в ПФО не происходило.

Примечание: График подготовлен по материалам, представленным по телефону операторами автомобильных газонаполнительных компрессорных станций (АГНКС)