

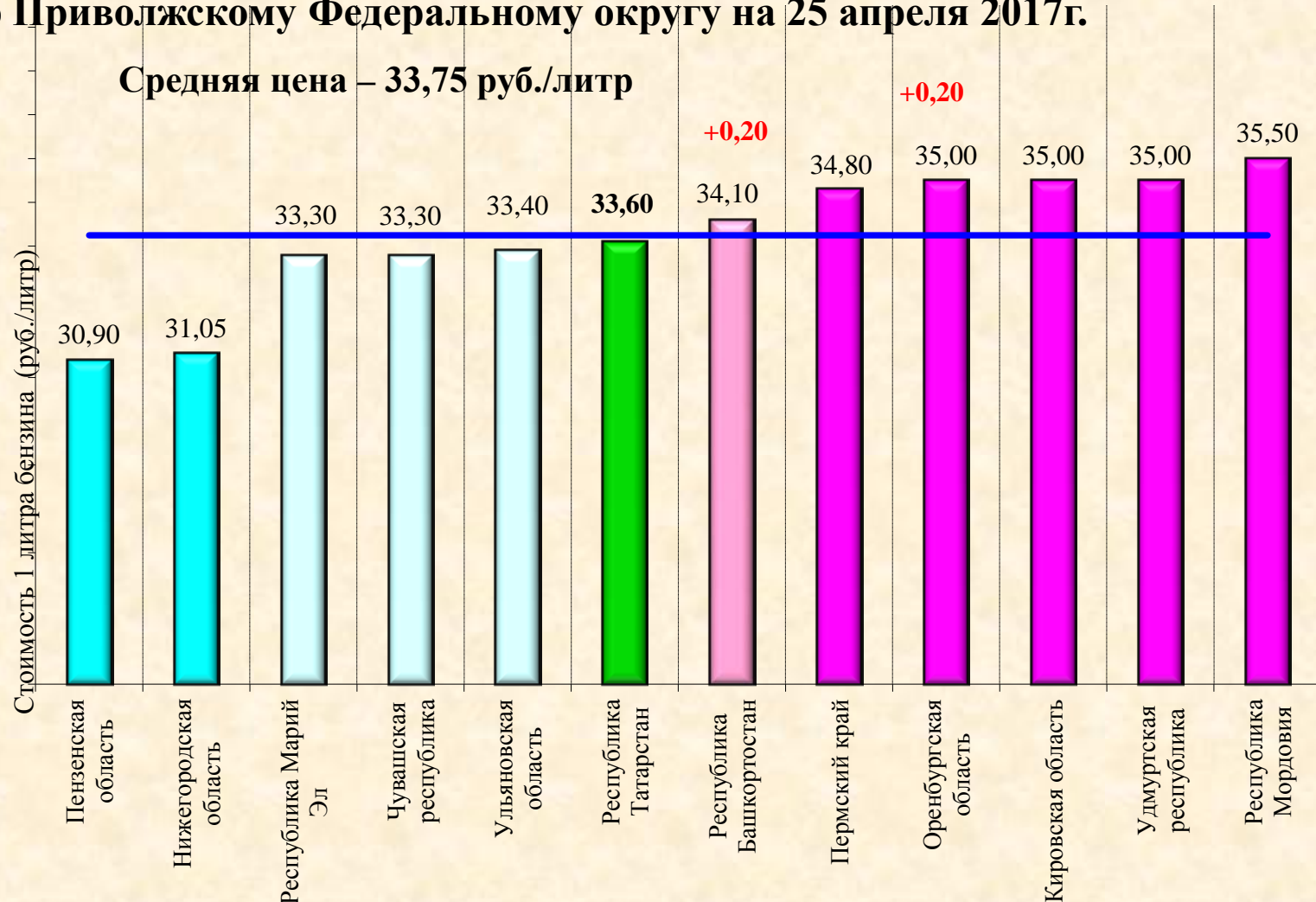
# Максимальные розничные цены на автомобильный бензин Нормаль-80 (АИ-80) по Приволжскому Федеральному округу на 25 апреля 2017г.

Средняя цена – 33,75 руб./литр

Изменение цен  
с 19.04.2017 г.

Уровни цен в ПФО:

- I – 35,50 – 1
- II – 35,00 - 3
- III – 34,80 – 1
- IV – 34,10–1
- V – 33,60 –1 (в РТ)
- VI – 33,40 –1
- VII – 33,30 - 2
- VIII – 31,05 –1
- IX – 30,90 – 1



За период 19.04.2017г. по 25.04.2017 г. произошло повышение розничных цен на автобензин АИ-80 в 2-х регионах ПФО:

- в Республике Башкортостан на 20 коп.;
- в Оренбургской области на 20 коп.

Примечание: График подготовлен по материалам, представленным по телефону операторами автозаправочных станций

## Максимальные розничные цены на автомобильный бензин Регуляр-92 (АИ-92) по Приволжскому Федеральному округу на 25 апреля 2017 г.

Средняя цена – 36,09 руб./литр

Изменение цен  
с 19.04.2017г.

Уровни цен в ПФО:

I – 37,00 – 1

II – 36,70 – 1

III – 36,65 – 1

IV – 36,30 – 1

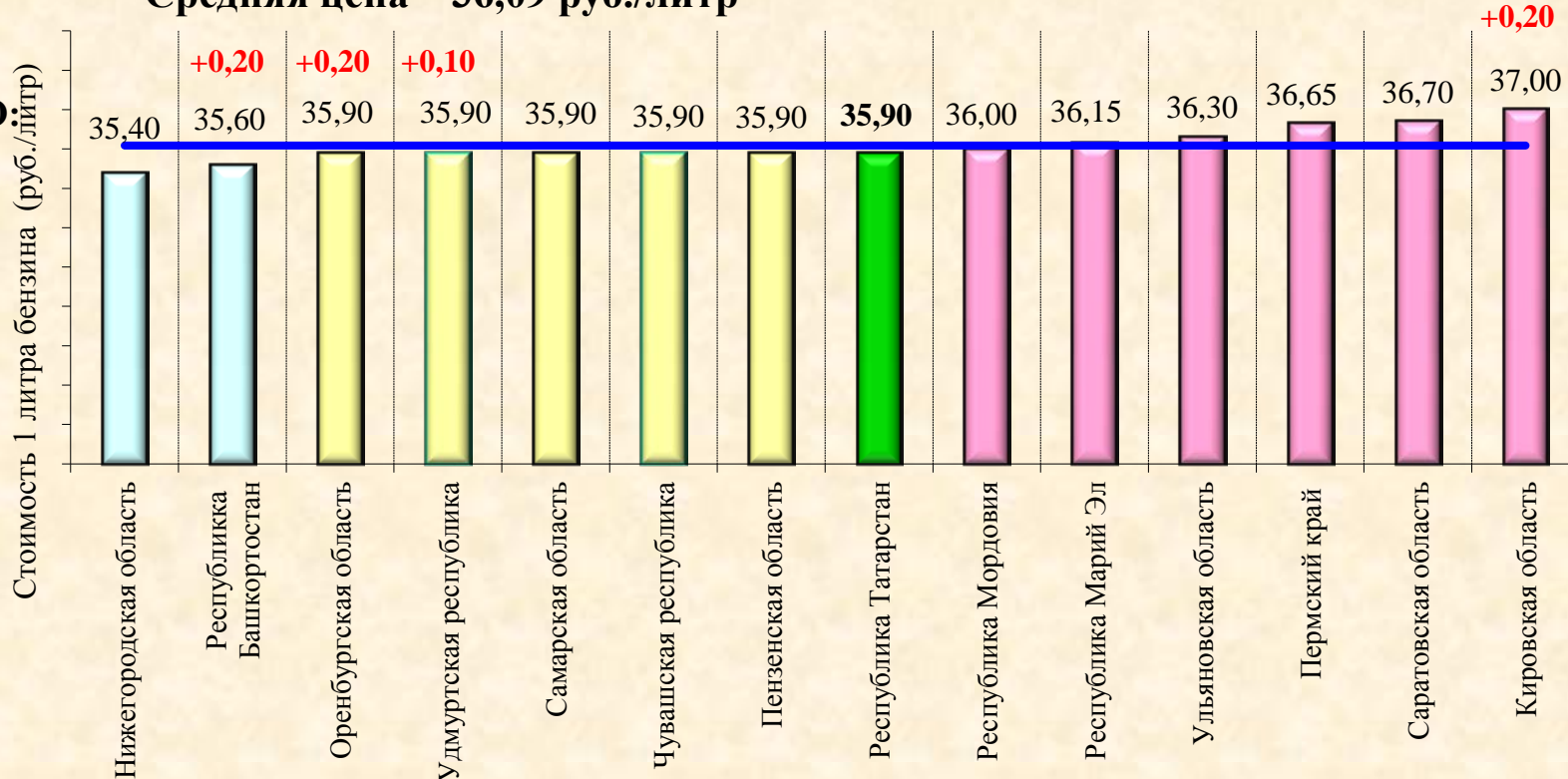
V – 36,15 – 1

VI – 36,00 – 1

VII – 35,90 – 6(в РТ)

VIII – 35,60 – 1

IX – 35,40 – 1



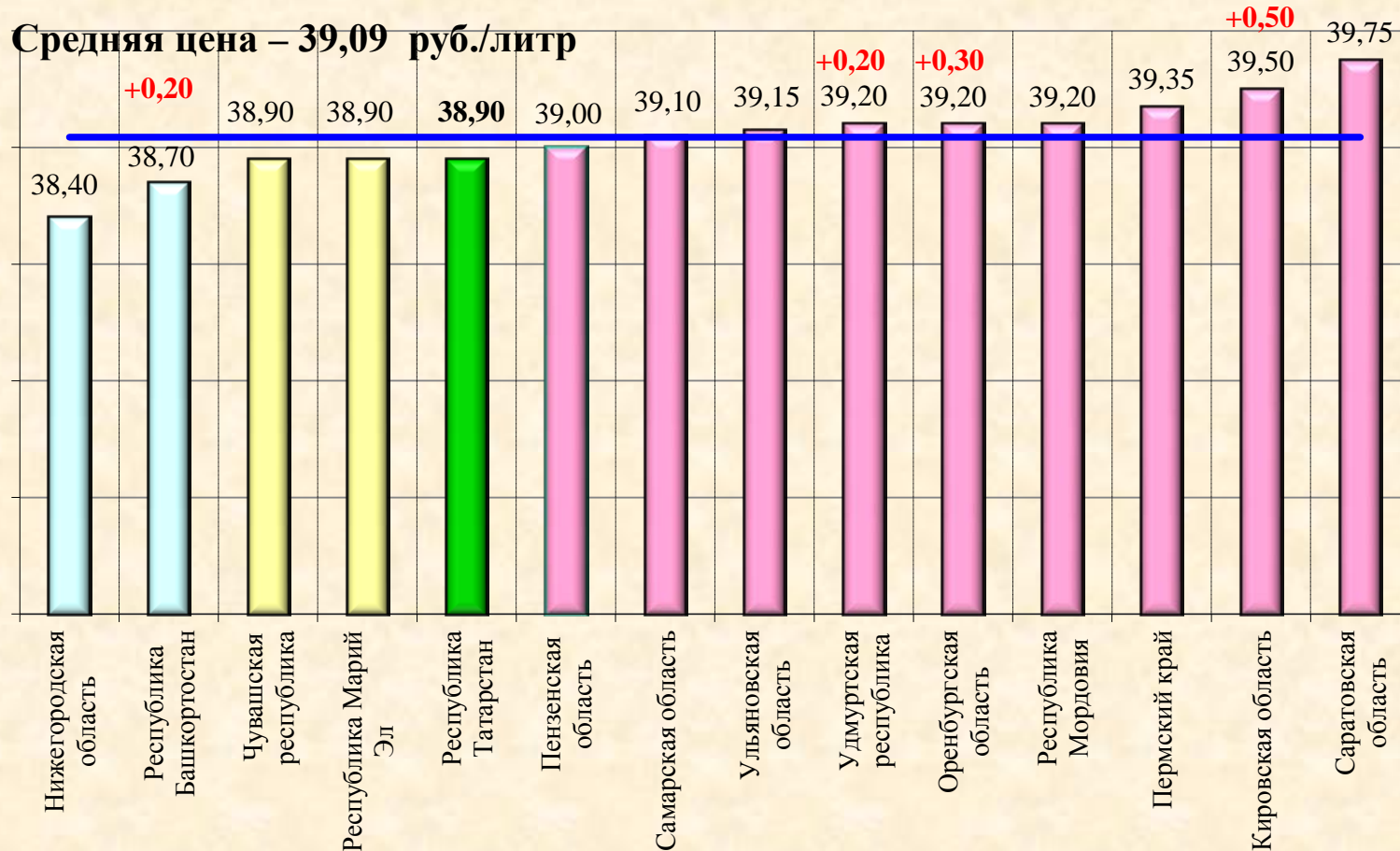
За период с 19.04.2017г. по 25.04.2017 г. произошло повышение розничных цен на автобензин АИ-92 в 4-х регионах ПФО:

- в Республике Башкортостан на 20 коп.;
- в Оренбургской области на 20 коп.;
- в Удмуртской республике на 10 коп.;
- в Кировской области на 20 коп.

Примечание: График подготовлен по материалам, представленным по телефону операторами автозаправочных станций

## Максимальные розничные цены на автомобильный бензин Премиум-95 (АИ-95) по Приволжскому Федеральному округу на 25 апреля 2017 г.

Средняя цена – 39,09 руб./литр



Изменение цен  
с 19.04.2017г.

Уровни цен в ПФО:

I – 39,75 – 1

II – 39,50 – 1

III – 39,35 – 1

IV – 39,20 – 3

V – 39,15 – 1

VI – 39,10 – 1

VII – 39,00 – 1

VIII – 38,90 – 3 (в РТ)

IX – 38,70 – 1

X – 38,40 – 1

За период с 19.04.2017г. по 25.04.2017 г произошло повышение розничных цен на автобензин АИ-95 в 4-х регионах ПФО:

- в республике Башкортостан на 20 коп.;

- в Оренбургской области на 30 коп.;

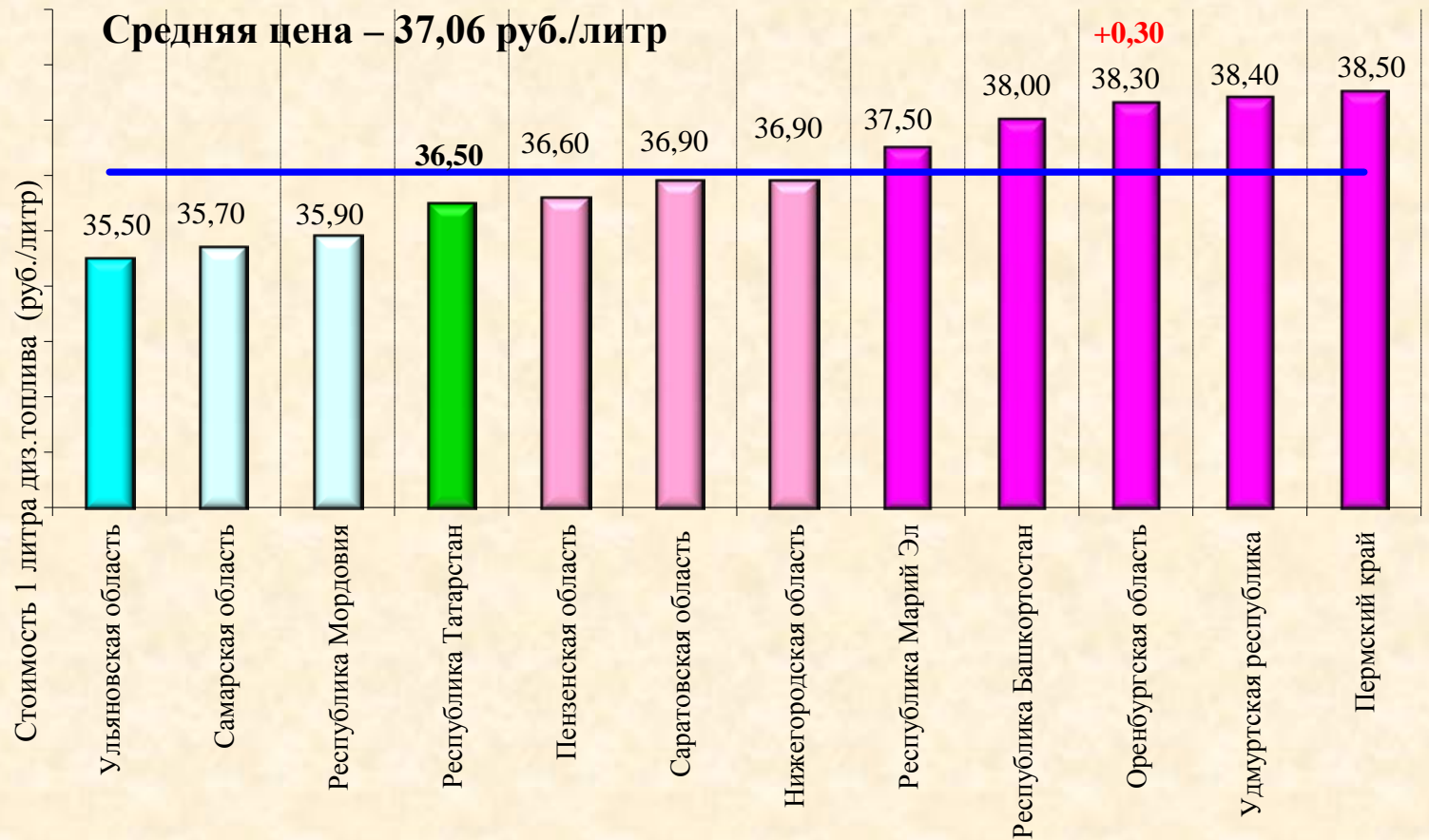
- в Удмуртской республике на 20 коп.;

- в Кировской области на 50 коп.

Примечание: График подготовлен по материалам, представленным по телефону операторами автозаправочных станций

## Максимальные розничные цены на дизельное топливо (лето) по Приволжскому Федеральному округу на 25 апреля 2017г.

Средняя цена – 37,06 руб./литр



Изменение цен  
с 19.04.2017г.

Уровни цен в ПФО:

I – 38,50- 1

II – 38,40 – 1

III – 38,30–1

IV – 38,00-1

V – 37,50 – 1

VI – 36,90- 2

VII – 36,60– 1

VIII–35,50– 1(в РТ)

IX –35,90 – 1

X –35,70 – 1

XI–35,50 – 1

За период с 19.04.2017г. по 25.04.2017 произошло повышение розничной цены на дизельное топливо (лето) в 1-м регионе ПФО:  
- в Оренбургской области на 30 коп.

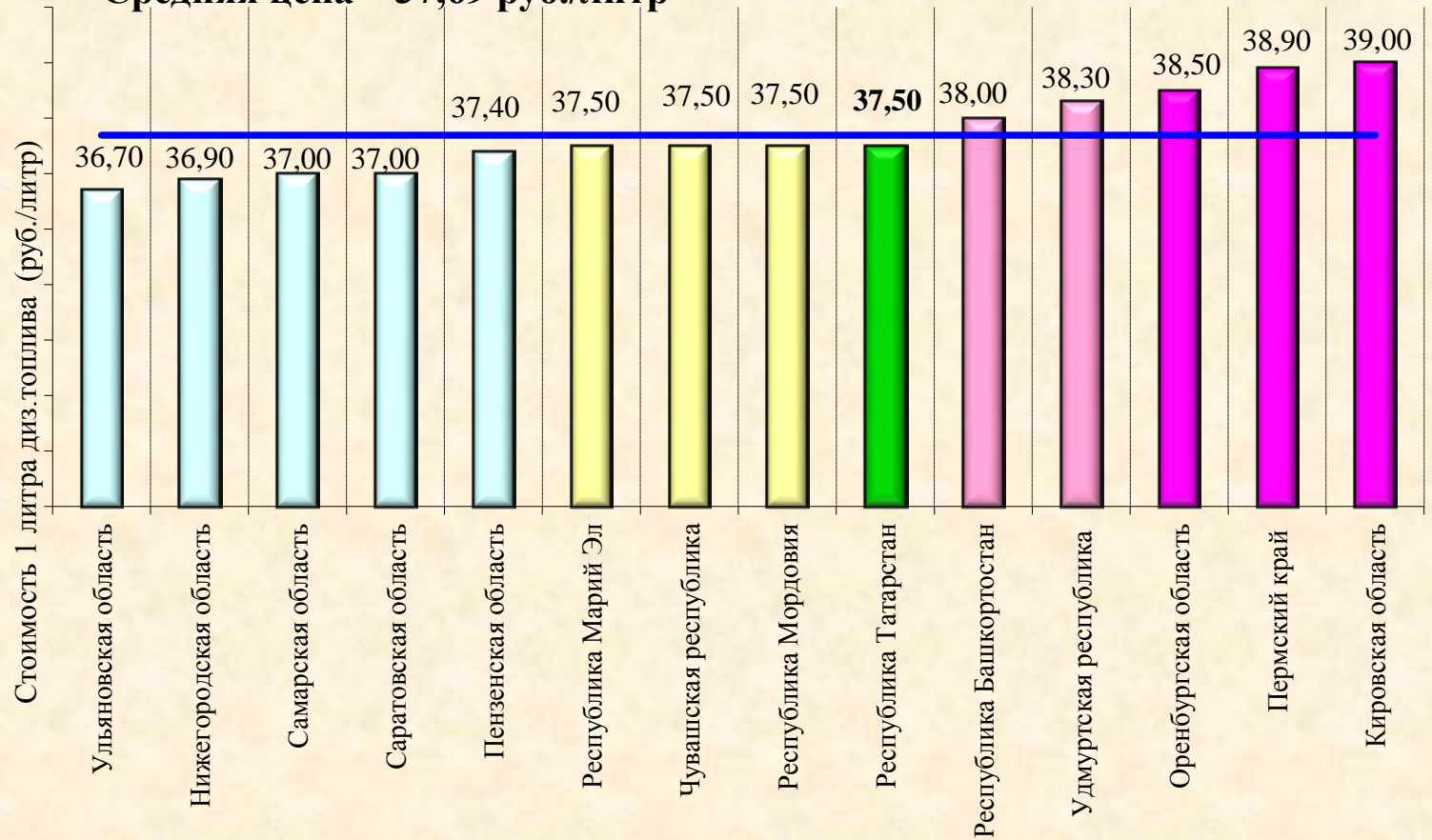
Примечание: График подготовлен по материалам, представленным по телефону операторами автозаправочных станций

**Максимальные розничные цены на дизельное топливо(зима)  
по Приволжскому Федеральному округу на 25 апреля 2017г.  
Средняя цена – 37,69 руб./литр**

**Изменение цен  
с 19.04.2017г.**

**Уровни цен в ПФО:**

- I – 39,00- 1**
- II – 38,90 – 1**
- III – 38,50-1**
- IV – 38,30-1**
- V – 38,00 – 1**
- VI – 37,50- 4 (в РТ)**
- VII – 37,40- 1**
- VIII-37,00- 2**
- IX –36,90 – 1**
- X –36,70 – 1**

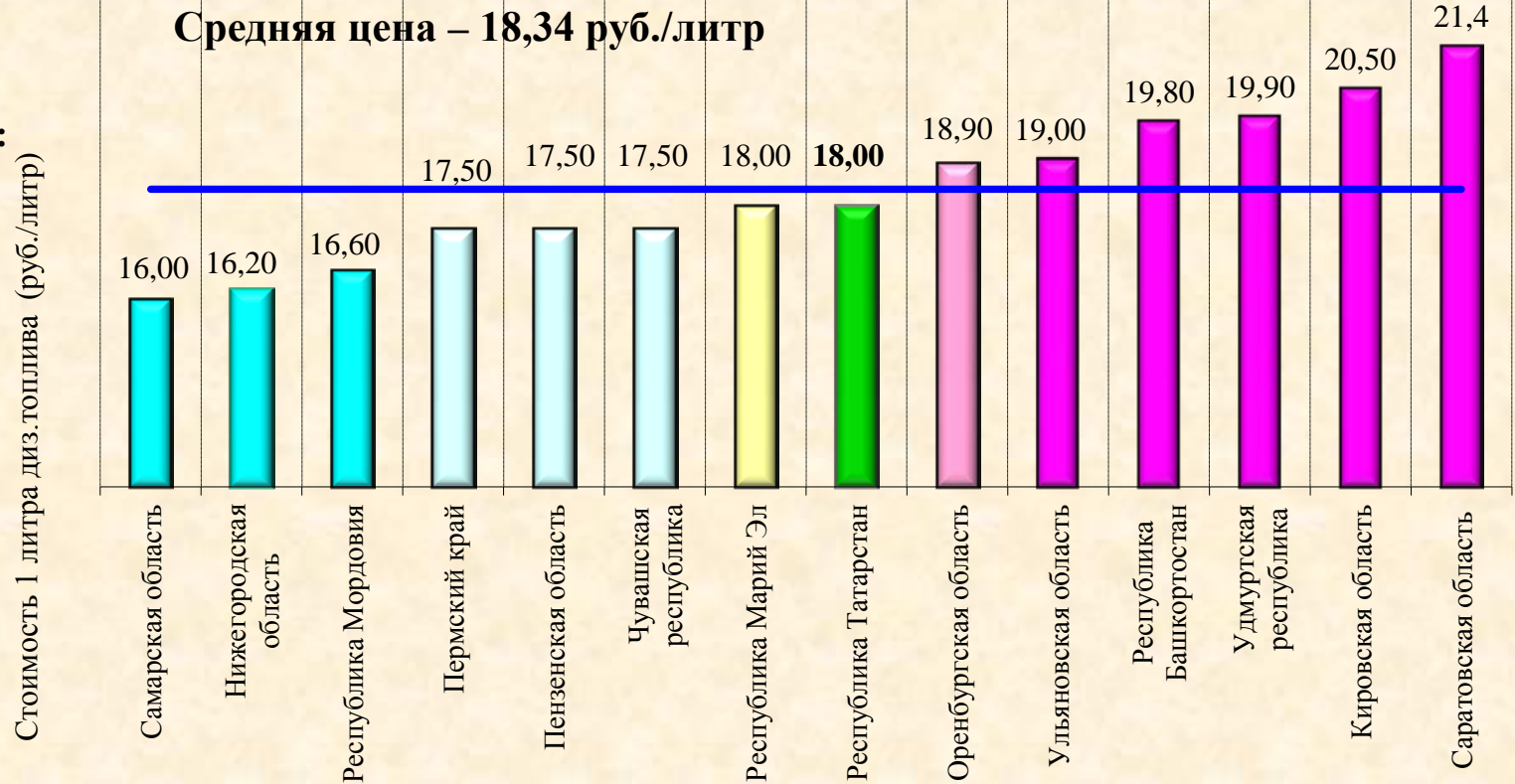


За период с 12.04.2017г. по 19.04.2017 изменений розничных цен на дизельное топливо (зима) в регионах ПФО не происходило.

Примечание: График подготовлен по материалам, представленным по телефону операторами автозаправочных станций

## Максимальные розничные цены на сжиженный газ по Приволжскому Федеральному округу на 25 апреля 2017г.

Средняя цена – 18,34 руб./литр



За период с 19.04.2017 г. по 25.04.2017 г. изменений розничных цен на сжиженный газ в регионах ПФО не происходило.

Примечание: График подготовлен по материалам, представленным по телефону операторами автогазозаправочных станций (АГЗС)

## Максимальные розничные цены на сжатый газ по Приволжскому Федеральному округу на 25 апреля 2017 г.

Изменение цен  
с 19.04.2017г.

Уровни цен в ПФО:

I – 14,80 – 1

II – 14,00 – 1

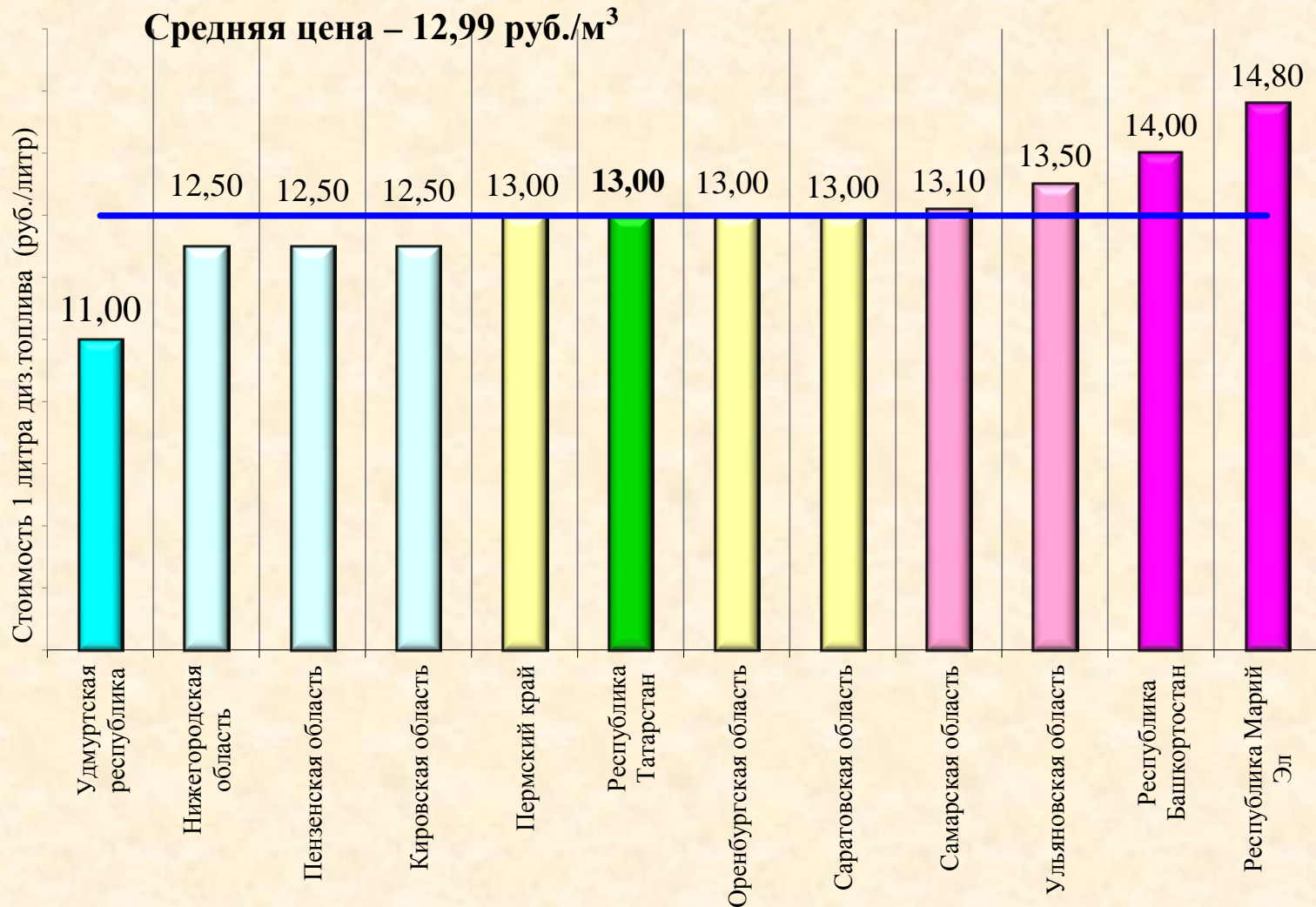
III – 13,50 - 1

IV – 13,10 – 1

V – 13,00 – 4(в РТ)

VI – 12,50 -3

VII – 11,0 – 1



За период с 19.04.2017 г. по 25.04.2017 г. изменений розничных цен на сжатый газ в регионах ПФО не происходило.

Примечание: График подготовлен по материалам, представленным по телефону операторами автомобильных газонаполнительных компрессорных станций (АГНКС)